

**PARQUES NACIONALES NATURALES DE COLOMBIA  
ESTADOS FINANCIEROS NOVIEMBRE 2020 - 2019**



**ACTA DE PÚBLICACIÓN DE ESTADOS FINANCIEROS  
DE PARQUES NACIONALES NATURALES DE COLOMBIA  
NOVIEMBRE 2020 - 2019**

**HERLY GARCÍA DUARTE**, Contador de Parques Nacionales Naturales de Colombia, en el cumplimiento del numeral 36, Artículo 34 de la Ley 734 de 2002, las Resoluciones 706, 182 de 2016 y conforme a lo señalado en el Marco Normativo para Entidades de Gobierno adoptado mediante Resolución 533 de 2015 y sus modificaciones, expedidas por la Contaduría General de la Nación, procede a publicar en lugar visible y en la página WEB el Estado de Situación Financiera, Estado de Resultados y el Estado de Cambios en el Patrimonio, de Parques Nacionales Naturales de Colombia y de la Subcuenta Fonam – PNN, con **corte a 30 de noviembre de 2020**, acorde con el plazo dado por la Contaduría General de la Nación mediante Resolución 079 de Marzo 30 de 2020 y los plazos de cierre contable en SIIF Nación.

HERLY  
GARCIA  
DUARTE

Firmado digitalmente  
por HERLY GARCIA  
DUARTE  
Fecha: 2020.12.28  
21:13:16 -05'00'

**HERLY GARCÍA DUARTE**  
Contador Público  
T.P. 99806 - T

LUZ MYRIAM ENRIQUEZ  
GUAVITA

Firmado digitalmente por LUZ MYRIAM  
ENRIQUEZ GUAVITA  
Fecha: 2020.12.28 21:53:58 -05'00'

**Vo. Bo. LUZ MYRIAM ENRÍQUEZ GUÁVITA**  
COORDINADORA GRUPO GESTIÓN FINANCIERA

**PARQUES NACIONALES NATURALES DE COLOMBIA**  
**ESTADOS FINANCIEROS NOVIEMBRE 2020 - 2019**

---



### Certificación de Estados Financieros

Los suscritos **PEDRO ORLANDO MOLANO PÉREZ**, Representante legal y **HERLY GARCÍA DUARTE**, Contador de Parques Nacionales Naturales de Colombia, en ejercicio de las facultades legales que les confieren las Leyes 298 de 1996, 43 de 1990 y en cumplimiento de lo estipulado en la Resolución No 706 de 2016 y sus modificaciones, expedida por la Contaduría General de la Nación.

#### CERTIFICAN:

Que los saldos de la Información Financiera de **PARQUES NACIONALES NATURALES DE COLOMBIA**, reflejan los hechos económicos de la Entidad con corte a **30 de noviembre de 2020**, y que a su vez:

- los saldos fueron tomados fielmente de los libros de contabilidad generados por el sistema de información;
- la contabilidad se elaboró conforme al Marco Normativo para Entidades de Gobierno de la Resolución 533 de 2015 y sus modificaciones, expedido por la Contaduría General de la Nación;
- se han verificado las afirmaciones contenidas en los estados financieros y la información revelada refleja en forma fidedigna la situación financiera, el resultado del periodo, los cambios en el patrimonio; y
- se dio cumplimiento al control interno contable en cuanto a la correcta preparación y presentación de los estados financieros libres de errores significativos.

Se expide en la ciudad de Bogotá, a los veintiocho (28) días del mes diciembre de 2020.

  
**PEDRO ORLANDO MOLANO PÉREZ**  
C.C. 79.530.167  
DIRECTORA GENERAL  
REPRESENTANTE LEGAL

**HERLY GARCÍA DUARTE**  
C.C. 52.764.997  
CONTADOR PNN  
TARJETA PROFESIONAL 99806 - T

Firmado digitalmente por  
HERLY GARCIA  
DUARTE  
Fecha: 2020.12.28  
21:14:49 -05'00'

  
Vo. Bo. **NUBIA LUCÍA WILCHES QUINTANA**  
SUBDIRECTORA ADMINISTRATIVA Y FINANCIERA

**LUZ MYRIAM ENRIQUEZ GUAVITA**  
Vo. Bo. **LUZ MYRIAM ENRÍQUEZ GUÁVITA**  
COORDINADORA GRUPO GESTIÓN FINANCIERA

Firmado digitalmente por LUZ  
MYRIAM ENRIQUEZ GUAVITA  
Fecha: 2020.12.28 21:54:41 -05'00'



PARQUES NACIONALES NATURALES DE COLOMBIA

ESTADO DE SITUACIÓN FINANCIERA  
PERIODOS CONTABLES 30/11/2020 - 30/11/2019  
(Cifras expresadas en pesos colombianos)


	nov-20	nov-19	nov-20	nov-19
<b>ACTIVO</b>				
<b>CORRIENTE</b>				
11 Efectivo y equivalentes al efectivo	872.370.627	830.060.510		
1105 Caja	32.917.970	18.412.227		
1106 Cuenta única Nacional	2.430.000	1.884.000		
1110 Depósitos en instituciones financieras	5.910.400	16.528.227		
13 Cuentas por cobrar	24.577.570	217.342.025		
1311 Sanciones	172.988.911	22.618.018		
1384 Otras cuentas por cobrar	22.618.018	264.485.014		
1386 Deterioro acumulado de cuentas por cobrar (cr)	195.862.271	63.761.006		
19 Otros activos	45.491.377	594.306.257		
1905 Bienes y servicios pagados por anticipado	666.463.746	575.175.542		
1906 Avances y anticipos entregados	556.217.675	19.130.715		
110.246.071				
<b>NO CORRIENTE</b>	127.102.574.933	118.152.442.152		
16 Propiedades, planta y equipo	118.448.141.168	115.350.697.659		
1605 Terranos	20.837.598.752	20.449.625.868		
1610 Semovientes y plantas	110.258.361	113.419.209		
1635 Bienes muebles en bodega	63.247.764	116.780.718		
1636 Propiedades, planta y equipo en mantenimiento	103.525.998	130.742.513		
1637 Propiedades, planta y equipo no explotados	589.970.345	851.087.553		
1640 Edificaciones	82.458.285.476	77.055.163.854		
1645 Plantas, ductos y lúneles	870.364.735	737.739.264		
1650 Redes, líneas y cables	4.136.230.264	3.866.930.553		
1655 Maquinaria y equipo	1.185.776.495	1.256.003.853		
1660 Equipo médico y científico	2.623.104.649	2.411.192.083		
1665 Muebles, enseres y equipos de oficina	9.721.285.167	9.056.997.854		
1670 Equipos de comunicación y computación	16.955.465.703	14.754.532.640		
1675 Equipo de transporte, tracción y elevac.	353.379.234	342.184.699		
1680 Equipo de comedor, cocina, desp. y hotele.	13.887.687.372	14.815.009.682		
1683 Propiedades, planta y equipo en concesión	35.421.979.050	30.606.702.683		
1685 Depreciación acumulada	26.050.099			
1695 Deterioro acumulado				
<b>PASIVO</b>				
<b>CORRIENTE</b>				
24 Cuentas por pagar				
2401 Adquisición de Bienes y Servicios Nacionales				
2407 Recursos a favor de terceros				
2424 Descuentos de nómina				
2436 Retención en la fuente e impuesto de timbre				
2440 Impuestos, contribuciones y tasas				
2490 Otras cuentas por pagar				
25 Beneficios a los empleados				
2511 Beneficios a los empleados a corto plazo				
27 Provisiones				
2701 Litigios y demandas				
29 Otros pasivos diferidos				
2990 Otros pasivos diferidos				
<b>NO CORRIENTE</b>				
25 Beneficios a los empleados				
2512 Beneficios a los empleados a largo plazo				
<b>TOTAL PASIVO</b>	25.983.268.401	13.714.235.034		
<b>PATRIMONIO</b>				
31 Patrimonio de las entidades de gobierno				
3105 Capital fiscal				
3109 Resultados de ejercicios anteriores				
3110 Resultado del ejercicio				
3145 Impactos por la transición al nuevo marco de regulación				
<b>TOTAL PATRIMONIO</b>	101.991.677.159	105.268.267.628		
8.448.649.115				
94.917.485.440				
1.374.457.396				
<b>TOTAL PASIVO Y PATRIMONIO</b>	101.991.677.159	105.268.267.628		

PARQUES NACIONALES NATURALES DE COLOMBIA

ESTADO DE SITUACIÓN FINANCIERA  
PERIODOS CONTABLES 30/11/2020 - 30/11/2019  
(Cifras expresadas en pesos colombianos)


	nov-20	nov-19	nov-20	nov-19
19 Otros activos	8.654.433.765	2.801.744.493		
1908 Recursos entregados en administración	7.549.331.074	1.937.531.117		
1970 Activos intangibles	1.645.455.835	868.851.734		
1975 Amortización Acumulada activos Intangibles	540.353.144	4.638.358		
1986 Activos Diferidos				
<b>TOTAL ACTIVO</b>	<b>127.974.946.560</b>	<b>118.982.502.662</b>	<b>TOTAL PASIVO Y PATRIMONIO</b>	<b>127.974.946.560</b>
<b>CUENTAS DE ORDEN DEUDORAS</b>			<b>CUENTAS DE ORDEN ACREEDORAS</b>	
81 Activos contingentes	140.122.500	145.624.600	91 Pasivos contingentes	61.759.107.817
83 Deudoras de control	96.244.252.190	16.133.425.621	93 Acreedoras de control	2.337.688.257
89 Deudoras por contra (cr)	96.384.374.690	16.279.050.221	99 Acreedoras por contra (cb)	64.096.796.073
<b>TOTAL DEUDORAS</b>	<b>0</b>	<b>0</b>	<b>TOTAL ACREEDORAS</b>	<b>0</b>

Fuente: Reporte Saldos y Movimientos SIF Nación Consolidado 32-01-02 Parques Nacionales Naturales de Colombia.

  
**PEDRO ORLANDO MOLANO PÉREZ**  
 DIRECTOR GENERAL

LUZ MYRIAM ENRIQUEZ GUAVITA  
 ENRIQUEZ GUAVITA  
Enriquez Guavita Luz Myriam

**LUZ MYRIAM ENRIQUEZ GUAVITA**  
 COORDINADOR GRUPO GESTIÓN FINANCIERA

  
**NUBIA LUCÍA WILCHES QUINTANA**  
 SUBDIRECTORA ADMINISTRATIVA Y FINANCIERA

HERLY GARCIA DUARTE  
Enriquez Guavita Luz Myriam

**HERLY GARCIA DUARTE**  
 CONTADOR T.P 99806 - T

**PARQUES NACIONALES NATURALES DE COLOMBIA**

**ESTADO DE RESULTADOS**

**PERIODOS CONTABLES 30/11/2020 - 30/11/2019**

(Cifras expresadas en pesos colombianos)

	nov-20	nov-19
<b>ACTIVIDADES ORDINARIAS</b>		
<b>INGRESOS SIN CONTRAPRESTACIÓN</b>		
41 Ingresos Fiscales	384.221	0
4110 No Tributarios	384.221	0
44 Transferencias y Subvenciones	8.450.510.081	4.908.631.526
4428 Otras Transferencias	8.450.510.081	4.908.631.526
47 Operaciones Interinstitucionales	82.345.338.042	68.452.991.942
4705 Fondos Recibidos	81.001.855.105	67.451.031.987
4720 Operaciones de Enlace		0
4722 Operaciones Sin Flujo de Efectivo	1.343.482.937	1.001.959.955
48 Otros Ingresos	1.230.348.480	430.635.978
4808 Ingresos Diversos	1.225.096.884	428.964.396
4830 Reversión de las Pérdidas por Deterioro de Valor	5.251.596	1.671.582
<b>TOTAL INGRESOS</b>	<b>92.026.580.824</b>	<b>73.792.259.446</b>
<b>GASTOS</b>		
51 De administración y operación	71.428.617.317	61.998.466.668
5101 Sueldos y salarios	17.193.005.677	15.998.771.051
5102 Contribuciones impulsadas	31.981	-33.391
5103 Contribuciones efectivas	4.702.007.903	4.887.634.636
5104 Aportes sobre la nómina	971.648.800	1.019.298.845
5107 Prestaciones sociales	7.200.140.796	5.944.632.344
5108 Gastos de personal diversos	10.237.216.043	20.535.420.769
5111 Generales	30.820.066.116	13.467.201.300
5120 Impuestos, contribuciones y tasas	304.500.000	145.541.115
53 Deterioro, depreciaciones, amortizaciones y provisiones	20.133.381.161	5.167.582.736
5347 Deterioro de Cuentas por Cobrar	177.438	4.406.246
5351 Deterioro de propiedades, planta y equipo		0
5360 Depreciación de propiedades, planta y equipo	5.759.179.362	5.158.638.699
5366 Amortización de Intangibles	432.876.700	4.537.791
5368 Provisión, Litigios y Demandas	13.941.139.650	0
54 Transferencias y Subvenciones	26.800.000	169.106.400
5423 Otras transferencias		21.000.000
5424 Subvenciones	26.800.000	148.106.400
55 Gasto Público Social	932.129.853	2.214.457.380
5508 Medio Ambiente	932.129.853	2.214.457.380
57 Operaciones Interinstitucionales	81.814.770	122.515.340
5720 Operaciones de enlace	81.814.770	122.515.340
58 Otros Gastos	798.295.120	385.089.183
5802 Comisiones	60.599	65.253
5890 Gastos Diversos	798.234.521	385.023.930
5897 Costos y Gastos por Distribuir		0

PARQUES NACIONALES NATURALES DE COLOMBIA


ESTADO DE RESULTADOS

PERIODOS CONTABLES 30/11/2020 - 30/11/2019

(Cifras expresadas en pesos colombianos)

	nov-20	nov-19
TOTAL GASTOS	93.401.038.220	70.057.217.707
RESULTADO OPERACIÓN ORDINARIA	-1.374.457.396	3.735.041.739


Fuente: Reporte Saldos y Movimientos SIF Nación Consolidado PCI 32-01-02 Parques Nacionales Naturales de Colombia.



**PEDRO ORLANDO MOLANO PÉREZ**  
DIRECTOR GENERAL

LUZ MYRIAM  
ENRÍQUEZ GUÁVITA  
Firmado digitalmente por LUZ MYRIAM ENRÍQUEZ GUÁVITA  
Fecha: 2020.12.28 21:15:54 -05'00'

**LUZ MYRIAM ENRÍQUEZ GUÁVITA**  
COORDINADORA GRUPO GESTIÓN FINANCIERA



**NUBIA LUCÍA WILCHES QUINTANA**  
SUBDIRECTORA ADMINISTRATIVA Y FINANCIERA

HERLY  
GARCIA  
DUARTE  
Firmado digitalmente por HERLY GARCIA DUARTE  
Fecha: 2020.12.28 21:15:54 -05'00'

**HERLY GARCIA DUARTE**  
CONTADOR TP. 99806 - T





PARQUES NACIONALES NATURALES DE COLOMBIA

ESTADO DE CAMBIOS EN EL PATRIMONIO  
PERIODOS CONTABLES 30/11/2020 - 30/11/2019  
(Cifras expresadas en pesos colombianos)

	3105 Capital Fiscal	3109 Resultados de Ejercicios Anteriores	3110 Resultado del Ejercicio	3145 Impactos por la transición al nuevo marco de regulación	TOTAL PATRIMONIO
SALDO DEL PATRIMONIO A 01 DE NOVIEMBRE DE 2020	8.448.207.402	94.912.121.961			103.360.329.363
Ajustes Capital Fiscal en Noviembre de 2020	441.713				441.713
Reclasificación Impactos Por transición al nuevo marco regulación					0
Traslado del resultado del ejercicio a Diciembre 2019 en Enero 01 de 2020					0
Ajustes Errores Ejercicios Anteriores en Noviembre de 2020		5.363.479			5.363.479
<b>TOTAL MOVIMIENTOS PATRIMONIO NOVIEMBRE 2020</b>	<b>441.713</b>	<b>5.363.479</b>	<b>0</b>	<b>0</b>	<b>5.805.192</b>
Resultado del Ejercicio a Noviembre de 2020 - Utilidad (Estado de Resultados)			-1.374.457.396		-1.374.457.396
SALDO DEL PATRIMONIO A 30 DE NOVIEMBRE DE 2020	8.448.649.115	94.917.485.440	-1.374.457.396		101.991.677.159
SALDO DEL PATRIMONIO A 30 DE NOVIEMBRE DE 2019	9.067.538.631	92.465.687.258	3.735.041.739		105.268.267.628

Fuente: Reporte Saldos y Movimientos SIIF Nación Consolidado PCI 32-01-02 - Parques Nacionales Naturales de Colombia.

  
PEDRO ORLANDO MORENO PÉREZ  
DIRECTOR GENERAL

  
NUBIA LUCÍA WILCHES QUINTANA  
SUBDIRECTORA ADMINISTRATIVA Y FINANCIERA

LUZ MYRIAM ENRÍQUEZ GUÁVITA  
Firmado digitalmente por LUZ MYRIAM ENRÍQUEZ GUÁVITA  
Fecha: 2020.12.28 11:57:05 -05'00'

LUZ MYRIAM ENRÍQUEZ GUÁVITA  
COORDINADORA GRUPO GESTIÓN FINANCIERA

HERLY GARCIA DUARTE  
Firmado digitalmente por HERLY GARCIA DUARTE  
Fecha: 2020.12.28 21:19:02 -05'00'

HERLY GARCIA DUARTE  
CONTADOR TP. 99806 - T





PARQUES NACIONALES NATURALES DE COLOMBIA  
 INFORME DE SALDOS Y MOVIMIENTOS CONTABLES A NOVIEMBRE 30 DE 2020

Codigo	Descripcion	Saldo Final Nov. 2020	32-01-02-000												
			NIVEL CENTRAL	ANDES NOROCCIDENTALES	ANDES OCCIDENTALES	PACIFICO	CARIBE	AMAZONIA	ORINOQUIA	UNIDAD E					
163707	Máquina y equipo	76.886.843,00	4.293.200,00	-	-	-	-	-	-	-	-	-	-	-	-
16370601	Equipo de construcción	57.885.057,00	-	-	-	-	-	-	-	-	-	-	-	-	-
163707005	Equipo de recreación y deporte	10.995.775,00	-	-	-	-	-	-	-	-	-	-	-	-	-
163707009	Herramientas y accesorios	1.902.671,00	-	-	-	-	-	-	-	-	-	-	-	-	-
163707012	Equipo de ayuda audiovisual	6.082.200,00	-	-	-	-	-	-	-	-	-	-	-	-	-
163708	Equipo médico y científico	888.000,00	-	-	-	-	-	-	-	-	-	-	-	-	-
163708002	Equipo de laboratorio	888.000,00	-	-	-	-	-	-	-	-	-	-	-	-	-
163709	Muebles, enseres y equipo de oficina	10.084.547,52	-	-	-	-	-	-	-	-	-	-	-	-	-
163709001	Muebles y enseres	4.035.123,00	-	-	-	-	-	-	-	-	-	-	-	-	-
163709002	Equipo y muebles de oficina	6.029.424,52	-	-	-	-	-	-	-	-	-	-	-	-	-
163710	Equipo de comunicación y computación	87.379.678,50	-	-	-	-	-	-	-	-	-	-	-	-	-
163710001	Equipo de comunicación	61.629.002,44	-	-	-	-	-	-	-	-	-	-	-	-	-
163710002	Equipo de computación	25.758.688,06	-	-	-	-	-	-	-	-	-	-	-	-	-
163711	Equipos de transporte, tracción y	2.857.751.142,29	-	-	-	-	-	-	-	-	-	-	-	-	-
163711002	Tramva	233.028.520,29	-	-	-	-	-	-	-	-	-	-	-	-	-
163711003	Martimo y fluvial	36.929.013,00	-	-	-	-	-	-	-	-	-	-	-	-	-
163711004	De tracción	12.000.000,00	-	-	-	-	-	-	-	-	-	-	-	-	-
163711008	Otros equipos de transporte, tracción y	3.817.581,00	-	-	-	-	-	-	-	-	-	-	-	-	-
163712002	Equipos de comando, cocina, despensa y	23.027.197,00	-	-	-	-	-	-	-	-	-	-	-	-	-
163712003	Equipo de restaurante y celería	20.027.285,00	-	-	-	-	-	-	-	-	-	-	-	-	-
1640	EDIFICACIONES	2.995.825,00	-	-	-	-	-	-	-	-	-	-	-	-	-
164001	Edificios y casales	83.248.285.879,95	1.322.963.442,56	11.434.836.860,94	13.221.058.815,22	21.129.314.937,00	24.138.563.397,24	7.971.468.416,00	2.134.080.568,99						
164001001	Edificios y casales	50.237.205.900,81	-	-	-	-	-	-	-						
164002	Edificios y casales	6.912.470.917,11	1.252.947.299,57	9.775.920.999,54	9.775.920.999,54	5.994.877.813,00	14.841.470.585,76	3.556.876.895,00	2.103.829.150,99						
164020	Oficinas	10.000.000,00	-	-	-	-	-	-	-						
16402001	Oficinas	6.912.470.917,11	-	-	-	-	-	-	-						
16402002	Oficinas	3.087.522,89	-	-	-	-	-	-	-						
164021	Reservorios	10.000.000,00	-	-	-	-	-	-	-						
164021001	Reservorios	10.000.000,00	-	-	-	-	-	-	-						
164024	Tanques de almacenamiento	3.903.424,00	-	-	-	-	-	-	-						
164024001	Tanques de almacenamiento	3.903.424,00	-	-	-	-	-	-	-						
164027	Edificaciones pendientes de legalizar	10.291.195,03	-	-	-	-	-	-	-						
164028	Edificaciones de propiedad de terceros	4.016.134.529,00	-	-	-	-	-	-	-						
164030	Otras edificaciones	11.242.875.559,10	-	-	-	-	-	-	-						
164030001	Otras edificaciones	870.364.735,49	-	-	-	-	-	-	-						
1645	PLANTAS, DUCTOS Y TUNELES	497.794.509,24	-	-	-	-	-	-	-						
164501	Plantas de generación	497.794.509,24	-	-	-	-	-	-	-						
164502	Plantas de generación	177.062.663,00	-	-	-	-	-	-	-						
164502001	Plantas de generación	177.062.663,00	-	-	-	-	-	-	-						
164508	Plantas de telecomunicaciones	7.215.558,00	-	-	-	-	-	-	-						
164508001	Plantas de telecomunicaciones	7.215.558,00	-	-	-	-	-	-	-						
16473	Acueducto y canalización	188.302.072,25	-	-	-	-	-	-	-						
16473001	Acueducto y canalización	188.302.072,25	-	-	-	-	-	-	-						
1655	MAQUINARIA Y EQUIPO	4.136.230.264,24	66.894.095,34	762.403.055,68	260.893.515,74	239.311.169,00	1.729.307.084,00	580.003.862,27	497.417.482,01						
165501	Equipo de construcción	2.937.831.126,66	12.801.375,10	355.033.690,14	213.873.692,62	79.422.197,00	1.365.338.942,00	473.366.590,51	423.195.308,93						
165501001	Equipo de construcción	2.937.831.126,66	12.801.375,10	355.033.690,14	213.873.692,62	79.422.197,00	1.365.338.942,00	473.366.590,51	423.195.308,93						
165506	Equipo de recreación y deporte	55.801.168,50	-	-	-	-	-	-	-						
165506001	Equipo de recreación y deporte	55.801.168,50	-	-	-	-	-	-	-						
165511	Herramientas y accesorios	897.023.093,31	3.264.314,97	326.534.221,74	43.504.505,12	96.945.203,00	276.160.086,00	89.614.130,46	60.200.641,02						
165511001	Herramientas y accesorios	897.023.093,31	3.264.314,97	326.534.221,74	43.504.505,12	96.945.203,00	276.160.086,00	89.614.130,46	60.200.641,02						
165522	Equipo de ayuda audiovisual	113.861.587,27	50.828.405,27	-	-	-	-	-	-						

PARQUES NACIONALES NATURALES DE COLOMBIA  
 INFORME DE SALDOS Y MOVIMIENTOS CONTABLES A NOVIEMBRE 30 DE 2020

Código	Descripción	Saldo Final Nov. 2020	NIVEL CENTRAL	ANDÉS NORORIENTALES	ANDÉS OCCIDENTALES	PACIFICO	CARIBE	AMAZONIA	CRINOQUIA	UNIDAD E
165522001	Equipo de ayuda a discapacitados	113.861.567,27	50.828.405,27			28.228.729,00	16.631.600,00	12.023.161,00	6.149.862,00	
165523001	Maquinaria y equipo de propiedad de terceros	8.089.871,00				8.089.871,00				
165525001	Maquinaria y equipo de propiedad de terceros	8.089.871,00				8.089.871,00				
165526001	Equipo de seguridad y rescate	93.622.312,00		81.835.144,00	3.915.318,00		285.209.847,00	55.587.256,20	7.871.850,00	
1660	Equipo de seguridad y rescate	93.622.312,00		81.835.144,00	3.915.318,00		285.209.847,00	55.587.256,20	7.871.850,00	
166001	EQUIPO MEDICO Y CIENTIFICO	1.185.776.495,12	4.938.761,09	548.461.809,34	60.116.770,98	66.974.905,00	194.745.079,00	2.727.650,00	1.944.390,00	
166001001	Equipo de investigación	207.491.122,00		7.984.003,00	7.984.003,00		194.745.079,00	2.727.650,00	1.944.390,00	
166002	Equipo de laboratorio	963.774.735,12	4.998.761,09	538.407.073,34	72.130.767,98	65.429.003,00	91.464.768,00	52.859.606,20	140.484.735,51	
166002001	Equipo de laboratorio	963.774.735,12	4.998.761,09	538.407.073,34	72.130.767,98	65.429.003,00	91.464.768,00	52.859.606,20	140.484.735,51	
166003	Equipo de urgencias	18.084.735,00		13.054.736,00			5.030.000,00			
166003001	Equipo de urgencias	18.084.735,00		13.054.736,00			5.030.000,00			
166090	Otro equipo médico y científico	13.054.736,00		13.054.736,00						
166090001	Otro equipo médico y científico	13.054.736,00		13.054.736,00						
1665	MUEBLES, ENSERES Y EQUIPO DE	2.623.104.648,95	116.900.258,62	41.438.700,59	408.826.026,52	184.321.400,00	755.055.239,00	346.217.797,18	378.348.226,94	
166501	Muebles y enseres	2.400.803.872,59	113.010.396,10	330.810.393,97	396.761.296,58	184.321.400,00	692.306.862,00	325.272.797,04	358.320.726,90	
166501001	Muebles y enseres	2.400.803.872,59	113.010.396,10	330.810.393,97	396.761.296,58	184.321.400,00	692.306.862,00	325.272.797,04	358.320.726,90	
166502	Equipo y máquina de oficina	160.928.646,26	2.447.460,52	100.628.306,62	12.066.729,94	706.865.962,00	1.064.527.168,00	1.017.640.048,70	438.877.855,21	
166502001	Equipo y máquina de oficina	160.928.646,26	2.447.460,52	100.628.306,62	12.066.729,94	706.865.962,00	1.064.527.168,00	1.017.640.048,70	438.877.855,21	
166505	Muebles, enseres y equipo de oficina de	1.442.402,00					1.442.402,00			
166505001	Muebles, enseres y equipo de oficina de	1.442.402,00					1.442.402,00			
166590	Otros muebles, enseres y equipo de oficina	59.939.725,00					45.096.000,00	7.003.725,00	6.830.000,00	
166590001	Otros muebles, enseres y equipo de oficina	59.939.725,00					45.096.000,00	7.003.725,00	6.830.000,00	
1670	EQUIPOS DE COMUNICACION Y	9.721.285.998,41	1.752.298.998,41	1.028.591.480,37	1.263.516.636,21	947.757.453,00	2.165.310.902,00	1.779.356.347,85	784.453.347,44	
167001	Equipo de comunicación	5.109.796.624,04	288.178.337,88	690.086.810,55	903.591.651,70	706.955.962,00	1.054.527.168,00	1.017.640.048,70	438.877.855,21	
167001001	Equipo de comunicación	5.109.796.624,04	288.178.337,88	690.086.810,55	903.591.651,70	706.955.962,00	1.054.527.168,00	1.017.640.048,70	438.877.855,21	
167002	Equipo de computación	4.664.552.660,89	1.317.825.660,89	338.504.669,82	359.924.986,51	240.230.553,00	1.100.783.744,00	761.707.299,15	346.575.692,23	
167002001	Equipo de computación	4.664.552.660,89	1.317.825.660,89	338.504.669,82	359.924.986,51	240.230.553,00	1.100.783.744,00	761.707.299,15	346.575.692,23	
167007	Equipos de comunicación y computación	146.294.999,64				640.938,00				
167007001	Equipos de comunicación y computación	146.294.999,64				640.938,00				
1675	EQUIPOS DE TRANSPORTE, TRACCION Y	16.935.455.703,08	557.988.126,00	2.001.289.662,70	2.762.019.640,00	2.226.280.903,00	5.100.234.841,66	2.090.857.790,11	2.216.784.320,31	
167502	Terrestre	12.584.683.742,02	557.988.126,00	1.963.472.662,00	2.730.437.985,00	1.291.065.616,00	2.919.361.725,00	1.080.361.504,00	2.042.302.204,02	
167502001	Terrestre	12.584.683.742,02	557.988.126,00	1.963.472.662,00	2.730.437.985,00	1.291.065.616,00	2.919.361.725,00	1.080.361.504,00	2.042.302.204,02	
167504001	Marítimo y fluvial	4.217.865.209,40		37.302.080,00	11.422.775,00	852.800.888,00	2.149.017.052,00	997.704.296,11	169.618.116,29	
167505	De tracción	73.422.904,66				36.652.400,00	25.230.056,66	3.460.000,00	3.364.000,00	
167505001	De tracción	73.422.904,66				36.652.400,00	25.230.056,66	3.460.000,00	3.364.000,00	
167590	Otros equipos de transporte, tracción y	79.277.847,00		515.220,00	15.462.632,00	45.621.999,00	6.886.008,00	9.291.988,00	1.500.000,00	
167590001	Otros equipos de transporte, tracción y	79.277.847,00		515.220,00	15.462.632,00	45.621.999,00	6.886.008,00	9.291.988,00	1.500.000,00	
1680	EQUIPOS DE COMEDOR, COCINA,	363.319.234,21	5.118.512,72	55.213.846,23	39.298.908,06	69.895.851,00	115.652.693,00	41.927.639,42	26.272.383,78	
168002	Equipo de restaurante y cafetería	275.429.693,21	5.118.512,72	46.796.846,23	36.817.088,06	32.892.863,00	93.244.960,00	39.497.039,42	21.072.383,78	
168002001	Equipo de restaurante y cafetería	275.429.693,21	5.118.512,72	46.796.846,23	36.817.088,06	32.892.863,00	93.244.960,00	39.497.039,42	21.072.383,78	
168004	Equipo de lavandería	77.949.541,00		8.417.000,00	2.481.820,00	37.012.988,00	22.407.733,00	2.430.000,00	5.200.000,00	
168004001	Equipo de lavandería	77.949.541,00		8.417.000,00	2.481.820,00	37.012.988,00	22.407.733,00	2.430.000,00	5.200.000,00	
1683	PROPIEDADES, PLANTA Y EQUIPO EN	18.887.687.371,58			2.136.335.691,80	9.296.214.936,00	2.455.136.813,78			
168302001	Edificios y casas	7.556.683.710,00			2.026.235.336,00	8.891.351.764,00	1.445.977.721,89			
168302016	Edificios y casas	7.556.683.710,00			2.026.235.336,00	8.891.351.764,00	1.445.977.721,89			
168302019	Casas y campamentos	105.768.246,00				5.105.635.967,00	442.735.867,00			
168302019	Casas y campamentos	105.768.246,00				5.105.635.967,00	442.735.867,00			
168302028	Otras edificaciones	2.619.662.186,51			17.823.460,00		19.252.897,00			
168303001	Plantas de generación	319.953.483,92				2.373.331.869,00	247.390.377,51			
168303002	Plantas de tratamiento	6.814.253,00				84.924.071,00	235.029.412,92			
168304011	Otros cables, líneas y cables	105.302.804,00				105.302.804,00				
168305001	Maquinaria y equipo	410.728.251,95			81.744.094,00	95.393.591,00	233.680.565,96			
168305006	Equipo de construcción	315.076.861,96			81.744.094,00	95.393.591,00	233.274.767,96			
168305013	Equipo de aseso	1.390.011,00				1.390.011,00				

PARQUES NACIONALES NATURALES DE COLOMBIA  
 INFORME DE SALDOS Y MOVIMIENTOS CONTABLES A NOVIEMBRE 30 DE 2020

Código	Descripción	Saldo Final Nov. 2020	32-01-02-200	32-01-02-203	32-01-02-204	32-01-02-205	32-01-02-206	32-01-02-007	32-01-02-008	32-01-02
			NIVEL CENTRAL	AUDES NORORIENTALES	AUDES OCCIDENTALES	PACIFICO	CARIBE	AMAZONIA	ORINOQUIA	UNIDAD E
168305015	Equipo de seguridad y rescate	405,799.00					405,799.00			
168306	Equipo médico y científico	1,839,122.00			1,839,122.00	649,600.00				
168306001	Equipo de investigación				27,166,449.80	81,711,335.00	385,739,633.01			
168307	Muebles, enseres y equipo de oficina	474,617,719.81			27,166,449.80	81,711,335.00	12,846,392.79			
168307005	Otros muebles, enseres y equipo de oficina	352,883,242.22					352,883,242.22			
168308	Equipos de comunicación y computación	3,021,820.00					3,021,820.00			
168308011	Equipo de comunicación	3,021,820.00					3,021,820.00			
168309	Equipos de transporte, tracción y	143,912,200.00					143,912,200.00			
168309003	Marítimo y fluvial	164,510,000.00					164,510,000.00			
168309008	Otros equipos de transporte, tracción y	9,402,200.00					9,402,200.00			
168309009	Otros propiedades, planta y equipo en	27,902,278.00					27,902,278.00			
168309011	DEPRECIACION ACUMULADA DE	35,421,979,478.72					35,421,979,478.72			
168309012	Edificaciones	15,028,782,739.43					15,028,782,739.43			
168309013	Edificios y casas	10,940,891,893.85					10,940,891,893.85			
168309014	Enseres	683,885,040.41					683,885,040.41			
168309015	Camas y campamentos	1,091,965,711.19					1,091,965,711.19			
168309016	Paqueteados y garajes	13,059,765.41					13,059,765.41			
168309019	Perros	61,958,928.74					61,958,928.74			
168309020	Tanques de almacenamiento	454,951.89					454,951.89			
168309023	Edificaciones de propiedad de terceros	710,114,576.47					710,114,576.47			
168309028	Otras edificaciones	1,420,078,323.65					1,420,078,323.65			
168309029	Plantas de ductos y tuberías	161,693,823.83					161,693,823.83			
168309032	Plantas de tratamiento	94,132,232.22					94,132,232.22			
168309031	Perifoneos, discos y lunas de propiedad de	67,581,915.61					67,581,915.61			
168309034	Maquinaría y equipo	2,267,908,922.87					2,267,908,922.87			
168309037	Equipo de construcción	1,678,894,277.26					1,678,894,277.26			
168309040	Equipo de recreación y deporte	51,245,650.32					51,245,650.32			
168309009	Herramientas y accesorios	222,160,872.44					222,160,872.44			
168309012	Equipo de ayuda audiovisual	59,450,165.03					59,450,165.03			
168309042	Maquinaría y equipo de propiedad de terceros	4,953,954.61					4,953,954.61			
168309046	Otra maquinaria y equipo	251,253,276.16					251,253,276.16			
168309055	Equipo médico y científico	632,907,081.37					632,907,081.37			
168309001	Equipo de laboratorio	148,438,596.47					148,438,596.47			
168309002	Equipo de laboratorio	474,771,019.37					474,771,019.37			
168309003	Equipo de urgencias	8,407,817.64					8,407,817.64			
168309010	Otro equipo médico y científico	1,294,757.89					1,294,757.89			
168308	Muebles, enseres y equipo de oficina	1,094,223,686.77					1,094,223,686.77			
168306001	Muebles y enseres	973,780,002.91					973,780,002.91			
168306002	Equipo y máquina de oficina	113,158,227.29					113,158,227.29			
168306004	Muebles, enseres y equipo de oficina de	60,242.39					60,242.39			
168306005	Otros muebles, enseres y equipo de oficina	7,227,132.18					7,227,132.18			
168307	Equipos de comunicación y computación	5,376,561,439.65					5,376,561,439.65			
168307001	Equipo de comunicación	2,700,316,257.15					2,700,316,257.15			
168307002	Equipo de comunicación y computación	2,556,939,326.15					2,556,939,326.15			
168307006	Equipos de comunicación y computación de	115,247,858.16					115,247,858.16			
168307007	Otros equipos de comunicación y	3,997,954.19					3,997,954.19			
168308	Equipos de transporte, tracción y	7,022,453,968.68					7,022,453,968.68			
168308002	Tenisse	5,374,079,066.96					5,374,079,066.96			
168308004	Marítimo y fluvial	44,782,730.70					44,782,730.70			
168308009	Otros equipos de transporte, tracción y	25,842,841.64					25,842,841.64			
168309002	Equipo de comando, cocina, despensas y	210,249,666.95					210,249,666.95			
168309004	Equipo de restaurante y cafetería	163,963,927.26					163,963,927.26			
168309004	Equipo de lavandería	46,364,66.69					46,364,66.69			
168309007	Servilletas y platos	69,643,885.17					69,643,885.17			
168309007	Servilletas de trabajo	69,643,885.17					69,643,885.17			
168313	Bienes muebles en bodega	2,986,271,791					2,986,271,791			

PARQUES NACIONALES NATURALES DE COLOMBIA  
 INFORME DE SALDOS Y MOVIMIENTOS CONTABLES A NOVIEMBRE 30 DE 2020

Código	Descripción	Saldo Final Nov. 2020	NIVEL CENTRAL	ANDES NORORIENTALES	ANDES OCCIDENTALES	PACIFICO	CARIBE	AMAZONIA	ORINOQUIA	UNIDAD E
168513001	Maquinaria y equipo - equipo de construcción	1.018.404,14					1.018.404,14			32-01-02
168513002	Muebles, enseres y equipo de oficina -	111.841,95					111.841,95			32-01-02-008
168513033	Equipos de comunicación y computación -	1.832.694,98	421.610,89	627.899,91	130.540,68	130.540,68	195.811,02	130.540,68	195.811,02	
168513042	Equipos de transporte, tracción y elevación -	23.330,72				23.330,72				
168514	Propiedades, planta y equipo en	41.173.322,41				41.173.322,41				
168514041	Plantas, ductos y túneles - plantas, ductos y	6.607.227,55				6.607.227,55				
168514069	Maquinaria y equipo - otra maquinaria y	5.200.818,64				5.200.818,64				
168514086	Equipos de comunicación y computación -	651.905,28				651.905,28				
168514095	Equipos de transporte, tracción y elevación -	28.713.340,96				28.713.340,96				
168515	Propiedades, planta y equipo no	471.895.983,12	71.055.395,28	1.542.800,00	116.107.532,60	181.655.181,59	101.722.082,85			
168515011	Edificaciones - edificios y casas	29.102.331,59				29.102.331,59				
168515041	Plantas, ductos y túneles - plantas de	47.251.927,23				47.251.927,23				
168515069	Maquinaria y equipo - equipo de recreación y	8.865.990,24				8.865.990,24				
168515072	Maquinaria y equipo - herramientas y	1.720.248,13				1.720.248,13				
168516075	Maquinaria y equipo - otra maquinaria y	4.916.852,30	3.127.852,30				626.310,29			
168516078	Maquinaria y equipo - equipo de ayuda	48.240.998,84				48.240.998,84				
168516081	Equipo médico y científico - equipo de	541.293,48				541.293,48				
168516090	Muebles, enseres y equipo de oficina -	3.275.333,55				3.275.333,55				
168516091	Muebles, enseres y equipo de oficina - equipo	6.029.424,52				6.029.424,52				
168516096	Equipos de comunicación y computación -	48.555.019,48	4.207.644,26	1.542.800,00	304.026,18	42.983.807,22	666.801,92			
168516097	Equipos de comunicación y computación -	22.551.358,64	5.327.021,93			6.058.283,42	9.176.053,29			
168516104	Equipo de transporte, tracción y elevación -	187.734.219,56	92.376.445,27			4.978.329,44	15.197.272,91			
168516105	Equipo de transporte, tracción y elevación -	30.951.556,01				30.951.556,01				
168516106	Equipo de transporte, tracción y elevación -	9.044.419,80				9.044.419,80				
168516110	Equipo de transporte, tracción y elevación -	3.719.435,60				3.719.435,60				
168516112	Equipos de comedor, cocina, dispensa y	15.684.906,50				15.684.906,50				
168516114	Equipos de comedor, cocina, dispensa y	2.460.008,65				2.460.008,65				
168516	Propiedades, planta y equipo en concesión	3.045.519.080,56				1.490.063.630,14	985.774.155,22			
168516007	Edificaciones - edificios y casas	1.426.910.832,99				569.037.319,00	58.744.354,92			
168516008	Edificaciones - oficinas	363.296.895,76				18.031.860,28	345.226.075,50			
168516022	Edificaciones - bodegas	77.654.142,03				75.161.951,59	1.832.160,44			
168516025	Edificaciones - pozos	12.382.085,36				8.741.381,75	3.122.225,17			
168516034	Edificaciones - otras edificaciones	276.235.656,10				245.003.460,93	3.348.441,49			
168516038	Plantas, ductos y túneles - plantas de	51.744.526,18				51.744.526,18				
168516069	Redes, líneas y cables - otras redes, líneas y	3.748.441,49				3.748.441,49				
168516070	Maquinaria y equipo - equipo de construcción	421.510.257,43				421.510.257,43				
168516076	Maquinaria y equipo - equipo de recreación y	73.666.374,37				73.666.374,37				
168516078	Equipo médico y científico - equipo de	1.305.595,84				1.305.595,84				
168516088	Muebles, enseres y equipo de oficina -	79.618.236,91				79.618.236,91				
168516090	Muebles, enseres y equipo de oficina - otros	165.586.144,30				165.586.144,30				
168516092	Equipos de comunicación y computación -	480.124,86				480.124,86				
168516106	Equipos de transporte, tracción y elevación -	84.667.449,69				84.667.449,69				
168516108	Equipos de transporte, tracción y elevación -	2.855.458,32				2.855.458,32				
168516111	Otras propiedades, planta y equipo en	23.986.144,23				23.986.144,23				
168516	DETERIORO ACUMULADO DE	26.850.099,87	6.325.583,47							
168517	Equipo de transporte, tracción y elevación	19.724.515,20					19.724.515,20			
168517002	Terrestre	19.724.515,20					19.724.515,20			
168525104	Propiedades, planta y equipo no	6.325.583,47	6.325.583,47							
168525	Equipos de transporte, tracción y elevación -	6.325.583,47								
1905	OTROS ACTIVOS	9.320.897.510,72	8.178.304.932,31	24.251.115,00	89.936.129,00	23.266.291,00	660.990.589,72	80.966.336,23	61.182.117,45	
190501	BIENES Y SERVICIOS PAGADOS POR	565.217.675,06	286.613.400,29	23.956.322,00	89.936.129,00	25.266.291,00	7.732.902,72	67.665.292,64	55.023.333,41	
190501001	Seguros	286.613.040,29	286.613.040,29							
190514	Bienes y servicios	289.604.634,77	3.364,00	23.956.322,00	89.936.129,00	23.266.291,00	7.732.902,72	67.666.292,64	55.023.333,41	
190514001	Bienes y servicios	289.604.634,77	3.364,00	23.956.322,00	89.936.129,00	23.266.291,00	7.732.902,72	67.666.292,64	55.023.333,41	
1906	AVANCES Y ANTICIPOS ENTREGADOS	110.246.071,00								
190603	Avances para viáticos y gastos de viaje	4.858.748,00								
190603001	Avances para viáticos y gastos de viaje	4.858.748,00								
190604	Anticipo para adquisición de bienes y	105.387.325,00								
190604001	Anticipo para adquisición de bienes y	105.387.325,00								
1908	RECURSOS ENTREGADOS EN	7.549.331.072,84	6.999.259.917,84				530.071.162,00			

















PARQUES NACIONALES NATURALES DE COLOMBIA  
 INFORME DE SALDOS Y MOVIMIENTOS CONTABLES A NOVIEMBRE 30 DE 2020

Código	Descripción	Saldo Final Nov. 2020	NIVEL CENTRAL	ANDES NORORIENTALES	ANDES OCCIDENTALES	PACIFICO	CARIBE	AMAZONIA	CRINOQUIA	UNIDAD E
830503001	Lugares y mecanismos alternativos de solución	140.122.500,19	140.122.500,19	-	-	-	-	-	-	-
8915	DEUDORAS DE CONTROL POR CONTRA	96.244.252.190,00	93.280.774.591,35	1.946.480,00	365.667.131,09	1.329.562.366,05	820.522.144,40	232.363.286,37	233.156.198,74	-
891506	Bienes y derechos retirados	1.876.861.331,79	299.039.594,35	-	363.267.131,09	1.093.167.153,05	64.045.872,00	14.292.783,00	44.449.398,30	-
891509001	Bienes y derechos retirados	1.876.861.331,79	299.039.594,35	-	363.267.131,09	1.093.167.153,05	64.045.872,00	14.292.783,00	44.449.398,30	-
891516	Ejecución de proyectos de inversión	92.961.734.967,00	92.961.734.967,00	-	-	-	-	-	-	-
891516001	Ejecución de proyectos de inversión	92.961.734.967,00	92.961.734.967,00	-	-	-	-	-	-	-
891521	Responsabilidades en proceso	1.403.655.271,21	-	1.946.480,00	2.400.000,00	235.995.215,00	755.576.272,40	218.090.503,37	188.746.800,44	-
891521001	Responsabilidades en proceso	1.403.655.271,21	-	1.946.480,00	2.400.000,00	235.995.215,00	755.576.272,40	218.090.503,37	188.746.800,44	-
91	PASIVOS CONTINGENTES	61.759.107.816,54	61.759.107.816,54	-	-	-	-	-	-	-
9120	LITIGIOS Y MECANISMOS ALTERNATIVOS	61.759.107.816,54	61.759.107.816,54	-	-	-	-	-	-	-
912004	Administrativos	61.759.107.816,54	61.759.107.816,54	-	-	-	-	-	-	-
912004001	Administrativos	61.759.107.816,54	61.759.107.816,54	-	-	-	-	-	-	-
93	ACREEDORAS DE CONTROL	2.337.888.286,64	147.294.999,64	-	-	1.480.832.736,00	390.991.176,00	318.569.345,00	-	-
9323	BIENES APREHENDIDOS O INCAUTADOS	267.224.785,00	-	-	-	217.702.000,00	49.522.785,00	-	-	-
932323	Propiedades, planta y equipo	267.224.785,00	-	-	-	217.702.000,00	49.522.785,00	-	-	-
932323001	Propiedades, planta y equipo	267.224.785,00	-	-	-	217.702.000,00	49.522.785,00	-	-	-
9390	OTRAS CUENTAS ACREEDORAS DE	2.070.463.471,64	147.294.999,64	-	-	1.263.130.736,00	341.468.391,00	318.569.345,00	-	-
939000	Otras cuentas acreedoras de control	2.070.463.471,64	147.294.999,64	-	-	1.263.130.736,00	341.468.391,00	318.569.345,00	-	-
939000001	Otras cuentas acreedoras de control	2.070.463.471,64	147.294.999,64	-	-	1.263.130.736,00	341.468.391,00	318.569.345,00	-	-
99	ACREEDORAS POR CONTRA (OB)	64.096.796.073,18	61.906.402.816,18	-	-	1.480.832.736,00	390.991.176,00	318.569.345,00	-	-
9905	PASIVOS CONTINGENTES POR CONTRA	61.759.107.816,54	61.759.107.816,54	-	-	-	-	-	-	-
990505	Lugares y mecanismos alternativos de	61.759.107.816,54	61.759.107.816,54	-	-	-	-	-	-	-
990505001	Lugares y mecanismos alternativos de solución	61.759.107.816,54	61.759.107.816,54	-	-	-	-	-	-	-
9915	ACREEDORAS DE CONTROL POR	2.337.888.286,64	147.294.999,64	-	-	1.480.832.736,00	390.991.176,00	318.569.345,00	-	-
991505	Bienes apreahendidos o incautados	267.224.785,00	-	-	-	217.702.000,00	49.522.785,00	-	-	-
991505001	Bienes apreahendidos o incautados	267.224.785,00	-	-	-	217.702.000,00	49.522.785,00	-	-	-
991599	Otras cuentas acreedoras de control por el	2.070.463.471,64	147.294.999,64	-	-	1.263.130.736,00	341.468.391,00	318.569.345,00	-	-
991599001	Otras cuentas acreedoras de control	2.070.463.471,64	147.294.999,64	-	-	1.263.130.736,00	341.468.391,00	318.569.345,00	-	-

HERLY GARCIA  
 Luz Myriam Enriquez Guadalupe  
 Coordinadora Grupo Gestión Financiera

HERLY GARCIA  
 Luz Myriam Enriquez Guadalupe  
 Coordinadora Grupo Gestión Financiera

Elaboró  
 Herly García  
 Concluyó  
 PNN



# **PARQUES NACIONALES NATURALES DE COLOMBIA**

## **NOTAS A LOS ESTADOS FINANCIEROS BAJO EL MARCO NORMATIVO PARA ENTIDADES DE GOBIERNO.**



**30 DE NOVIEMBRE DE 2020**





# Parques Nacionales Naturales de Colombia

## Estados Financieros por los Años Terminados el 31 de octubre de 2020 y octubre 2019

### Tabla de contenido

NOTAS A LOS ESTADOS FINANCIEROS .....	5
NOTA 1. ENTIDAD REPORTANTE .....	5
1.1. Identificación y funciones .....	5
1.2. Declaración del cumplimiento del marco normativo y sus limitaciones .....	8
1.3. Base normativa y período cubierto.....	8
1.4. Forma de Organización y/o Cobertura .....	9
NOTA 2. – BASES DE MEDICIÓN Y PRESENTACIÓN UTILIZADAS .....	10
2.1. Bases de medición.....	10
2.2. Pronunciamientos contables recientes.....	10
2.3. Presentación de Estados Financieros.....	11
2.4. Moneda funcional y de presentación, redondeo.....	12
2.5. Tratamiento de la moneda extranjera .....	13
2.6. Hechos ocurridos después del período sobre el que se informa.....	13
2.7. Segmentos de Operación.....	13
NOTA 3. JUICIOS, ESTIMACIONES, RIESGOS Y CORRECCIÓN DE ERRORES CONTABLES .....	14
3.1. Juicios.....	14
3.2. Estimaciones y supuestos .....	14
3.3. Corrección de errores .....	14
3.4. Riesgos asociados a los instrumentos financieros.....	15
NOTA 4. RESUMEN DE POLÍTICAS CONTABLES .....	16
✓ Efectivo y equivalentes .....	16
✓ Cuentas por cobrar .....	16
✓ Propiedades, planta y equipo .....	16



✓ Intangibles.....	18
✓ Deterioro del valor de los Activos Generadores de Efectivo.....	19
✓ Deterioro del Valor de los Activos no Generadores de Efectivo.....	19
✓ Otros activos .....	20
✓ Arrendamientos.....	20
✓ Cuentas por pagar .....	20
✓ Beneficios a los Empleados .....	21
✓ Activos Contingentes .....	22
✓ Provisiones.....	22
✓ Pasivos Contingentes .....	23
✓ Ingresos de transacciones sin contraprestación.....	23
✓ Acuerdos de concesión .....	24
✓ Transición al Nuevo Marco Normativo .....	24
NOTAS DE CARÁCTER ESPECIFICO .....	25
NOTA 5. EFECTIVO Y EQUIVALENTES DE EFECTIVO.....	25
NOTA 6. CUENTAS POR COBRAR .....	25
NOTA 7. PROPIEDADES, PLANTA Y EQUIPO .....	28
NOTA 8. DETERIORO DE VALOR DE LOS ACTIVOS NO GENERADORES DE EFECTIVO.....	30
NOTA 9. ACTIVOS INTANGIBLES .....	31
NOTA 10. OTROS ACTIVOS .....	32
NOTA 11. CUENTAS POR PAGAR.....	33
NOTA 12. BENEFICIOS A LOS EMPLEADOS .....	35
NOTA 13. PROVISIONES.....	37
NOTA 14. PASIVOS CONTINGENTES.....	38
NOTA 15. ACTIVOS CONTINGENTES .....	39
NOTA 16. OTROS PASIVOS .....	39
NOTA 17. PATRIMONIO.....	40
Capital fiscal .....	40
Resultados de ejercicios anteriores.....	41
Ajustes Patrimonio .....	42



NOTA 18. INGRESOS .....	44
NOTA 19. GASTOS DE ADMINISTRACIÓN Y DE OPERACIÓN.....	46
NOTA 20. ACUERDOS DE CONCESIÓN .....	49
NOTA 21. CAMBIOS EN LAS POLÍTICAS CONTABLES.....	50
NOTA 22. CORRECCIÓN DE ERRORES DE PERÍODOS ANTERIORES.....	50
NOTA 23. CONCILIACIÓN ENTRE EL RÉGIMEN DE CONTADURÍA PÚBLICA Y EL MARCO NORMATIVO PARA ENTIDADES DE GOBIERNO.....	51
NOTA 24. SEGMENTOS DE OPERACIÓN.....	51



## PARQUES NACIONALES NATURALES DE COLOMBIA

### NOTAS A LOS ESTADOS FINANCIEROS

---

#### NOTA 1. ENTIDAD REPORTANTE

---

##### 1.1. Identificación y funciones

---

El Departamento Administrativo de la Función Pública, mediante el decreto número, 3572 de 27 de septiembre de 2011, considerando que es necesario contar con un organismo técnico con autonomía administrativa y financiera que se encargue de la administración y manejo del Sistema de Parques Naturales y la coordinación del Sistema Nacional de Áreas Protegidas.

Crea la Unidad Administrativa Especial denominada Parques Nacionales Naturales de Colombia, del orden nacional, sin personería jurídica, con autonomía administrativa y financiera, con jurisdicción en todo el territorio nacional, en los términos del artículo 67 de la Ley 489 de 1998, cuyas funciones serán las establecidas en el presente decreto.

La entidad estará encargada de la administración y manejo del Sistema de Parques Nacionales Naturales y la coordinación del Sistema Nacional de Áreas Protegidas. Este organismo del nivel central está adscrito al Sector Ambiente y Desarrollo Sostenible.

Parques Nacionales Naturales de Colombia, ejercerá las siguientes **funciones**:

- Administrar y manejar el Sistema de Parques Nacionales Naturales, así como reglamentar el uso y el funcionamiento de las áreas que lo conforman, según lo dispuesto en el Decreto -Ley 2811 de 1974, Ley 99 de 1993 y sus decretos reglamentarios.
- Proponer e implementar las políticas y normas relacionadas con el Sistema de Parques Nacionales Naturales.
- Formular los instrumentos de planificación, programas y proyectos relacionados con el Sistema de Parques Nacionales Naturales.
- Adelantar los estudios para la reserva, alinderación, delimitación, declaración y ampliación de las áreas del Sistema de Parques Nacionales Naturales.
- Proponer al Ministerio de Ambiente y Desarrollo Sostenible las políticas, planes, programas, proyectos y normas en materia del Sistema Nacional de Áreas Protegidas - SINAP.



- Coordinar la conformación, funcionamiento y consolidación del Sistema Nacional de Áreas Protegidas, de acuerdo con las políticas, planes, programas, proyectos y la normativa que rige dicho Sistema.
- Otorgar permisos, concesiones y demás autorizaciones ambientales para el uso y aprovechamiento de los recursos naturales renovables en las áreas del Sistema de Parques Nacionales Naturales y emitir concepto en el marco del proceso de licenciamiento ambiental de proyectos, obras o actividades que afecten o puedan afectar las áreas del Sistema de Parques Nacionales Naturales, conforme a las actividades permitidas por la Constitución y la ley.
- Adquirir por negociación directa o expropiación los bienes de propiedad privada, los patrimoniales de las entidades de derecho público y demás derechos constituidos en predios ubicados al interior del Sistema de Parques Nacionales Naturales e imponer las servidumbres a que haya lugar sobre tales predios.
- Liquidar, cobrar y recaudar conforme a la ley, los derechos, tasas, multas, contribuciones y tarifas por el uso y aprovechamiento de los recursos naturales renovables de las áreas del Sistema de Parques Nacionales Naturales y de los demás bienes y servicios ambientales suministrados por dichas áreas.
- Recaudar, conforme a la ley, los recursos por concepto de los servicios de evaluación y seguimiento de los permisos, las concesiones, las autorizaciones y los demás instrumentos de control y manejo ambiental establecidos por la ley y los reglamentos.
- Proponer conjuntamente con las dependencias del Ministerio de Ambiente y Desarrollo Sostenible, las políticas, regulaciones y estrategias en materia de zonas amortiguadoras de las áreas del Sistema de Parques Nacionales Naturales.
- Administrar el registro único nacional de áreas protegidas del SINAP.
- Ejercer las funciones policivas y sancionatorias en los términos fijados por la ley.
- Proponer e implementar estrategias de sostenibilidad financiera para la generación de recursos, que apoyen la gestión del organismo.
- Las demás que le estén asignadas en las normas vigentes y las que por su naturaleza le correspondan o le sean asignadas o delegadas por normas posteriores.

## **ESTRUCTURA ORGÁNICA**

Parques Nacionales Naturales de Colombia con autonomía administrativa y financiera, está conformado orgánicamente para efectos administrativos, financieros y operativos por el Nivel Central y (6) Direcciones Territoriales: Andes Nororientales, Andes Occidentales, Pacífico, Caribe, Amazonía y Orinoquía; cada una de las cuales a su vez tiene a su cargo Áreas Protegidas, de las 59 áreas ubicadas en todo el territorio nacional. Mediante Resolución 031 del 07 de octubre de 2011 la Directora delega la ordenación del gasto sobre cada una de las Direcciones Territoriales, y cada una de estas posee un grupo interno de trabajo.



El Ministerio de Hacienda y Crédito Público a través del Decreto 2789 de 2004, y posteriormente mediante el Decreto 2674 de 2012, reglamenta el Sistema Integrado de Información Financiera SIIF Nación, y establece la obligatoriedad de la utilización del mismo con su área de negocio, conforme con los instructivos que para el efecto expida el Administrador del Sistema. Adicionalmente determina como uno de los alcances de la información registrada en el SIIF Nación la gestión contable. A la fecha en SIIF II, se encuentra la siguiente estructura de las asignaciones internas:

- 32-01-02                    PARQUES NACIONALES NATURALES DE COLOMBIA**
- 32-01-02-000            **PARQUES NACIONALES GESTIÓN GENERAL**
- PARQUES NACIONALES DT .NORANDINA/ANDES**
- 32-01-02-003            **NORORIENTAL**





32-01-02-004	PARQUES NACIONALES DT. NOROCCIDENTE/ANDES OCCIDENTAL
32-01-02-005	PARQUES NACIONALES DT. SUROCCIDENTE /PACÍFICO
32-01-02-006	PARQUES NACIONALES DT. CARIBE
32-01-02-007	PARQUES NACIONALES DT. AMAZONÍA
32-01-02-008	PARQUES NACIONALES DT. ORINOQUÍA

## 1.2. Declaración del cumplimiento del marco normativo y sus limitaciones

Los Estados Financieros de la Entidad, a 30 de noviembre de 2020 y 2019 han sido preparados de acuerdo con el Marco Normativo para Entidades de Gobierno expedido por la Contaduría General de la Nación en el anexo de la Resolución 533 de 2015 y sus modificaciones y representan la adopción integral, explícita y sin reservas del referido Marco Normativo.

Forman parte integral de éstas Notas a los Estados Financieros a noviembre 30 de 2020 y 2019, los reportes de saldos y movimientos, Revelaciones y Estados Financieros, emitidos y certificados por cada uno de los Contadores de las Direcciones Territoriales, cuyos aspectos relevantes han sido aquí consignados.

La información presentada corresponde a la información contable consolidada, previamente validada en el CHIP de la Contaduría General de la Nación a 30 de noviembre de 2020 y 2019 y Estados Financieros firmados y certificados por el Contador y Representante Legal de la Entidad.

## 1.3. Base normativa y período cubierto

El Marco Normativo para Entidades de Gobierno, fue expedido por la Contaduría General de la Nación (CGN) por medio de la Resolución 533 de 2015 y sus modificaciones, por la cual incorpora, como parte integrante del Régimen de Contabilidad Pública, el Marco Normativo para Entidades de Gobierno, el cual está conformado por: el Marco Conceptual para la Preparación y Presentación de Información Financiera; las Normas para el Reconocimiento, Medición, Revelación y Presentación de los Hechos Económicos; los Procedimientos Contables; las Guías de Aplicación; el Catálogo General de Cuentas; y la Doctrina Contable Pública.

Los Estados Financieros de PNNC se presentan a noviembre de 2020 y 2019, y lo conforman el Estado de Situación Financiera Individual, Estado de Resultados Individual, Estado de Cambios en el Patrimonio Individual y Notas a los Estados Financieros.



## 1.4. Forma de Organización y/o Cobertura

Los Estados Financieros contienen la información financiera de todas las Direcciones Territoriales, las cuales cada una procesa su propia información contable en forma separada, y se integra para efectos de preparación y presentación de Estados Financieros. Cada Dirección Territorial entrega y certifica su conjunto de Estados Financieros, los cuales hacen parte integral de éstos.

### Proceso de agregación

Se asigna a Nivel Central la administración y control de los recursos de Parques Nacionales Naturales de Colombia, por lo que corresponde a esta Central Contable la consolidación de los Estados Financieros de las Direcciones Territoriales y el Nivel Central. A partir de la vigencia 2011 se incorporan cada una de las Direcciones Territoriales a SIIF Nación, basada en la reestructuración de Parques Nacionales mediante Resolución No.160 de Septiembre 03 de 2010.

El proceso de consolidación para Parques Nacionales Naturales de Colombia, en el Sistema Integrado de Información Financiera - SIIF Nación se genera automáticamente; el Nivel Central es quien presenta y envía la información a los entes de control que la requieran, ya que es la Unidad Contable Central y las Unidades Contables Dependientes corresponden a las territoriales.

Cada asignación interna envía a Nivel Central los Balances generados junto con las Notas Explicativas, esta información es recibida vía Orfeo la cual es revisada y analizada por los contadores de Sede Central, quienes realizan las observaciones y aclaraciones pertinentes. Los Estados Financieros generados son firmados y certificados por el Contador y Director de cada Dirección Territorial.

El Nivel Central, revisa y analiza los movimientos y saldos de su propia asignación interna y las cifras consolidadas de Parques Nacionales Naturales de Colombia, formulando cuando es pertinente, las observaciones y aclaraciones respectivas.

La elaboración y validación de los formularios CGN2005\_001 Saldos y Movimientos Convergencia, CGN2005\_002 Operaciones Recíprocas Convergencia y CGN2016\_01 Variaciones Trimestrales Significativas, es responsabilidad de la Sede Central en periodicidad trimestral; el reporte de Parques Nacionales Naturales de Colombia - Gobierno Nacional, se consolida con el código 923272418 y son enviados directamente a la Contaduría General de la Nación mediante el Consolidador de Hacienda e Información Pública –CHIP.





## NOTA 2. – BASES DE MEDICIÓN Y PRESENTACIÓN UTILIZADAS

### 2.1. Bases de medición

Los Estados Financieros de la Entidad, a 30 de noviembre de 2020 y 2019 han sido preparados de acuerdo con el Marco Normativo para Entidades de Gobierno expedido por la Contaduría General de la Nación en el anexo de la Resolución 533 de 2015 y sus modificaciones.

### 2.2. Pronunciamientos contables recientes

La entidad ha venido aplicando las Normas para el Reconocimiento, Medición, Revelación y Presentación de los Hechos Económicos del Marco Normativo para Entidades de Gobierno de la Contaduría General de la Nación, el cual a finales del año 2019 actualizó por medio de las siguientes resoluciones:

- ✓ **Resolución 425 de 2019** – Por medio de la cual se modifican las Normas para el Reconocimiento, Medición, Revelación y Presentación de Hechos económicos del Marco normativo para Entidades de Gobierno, y sobre el cual los ajustes de activos y pasivos afectarán la cuenta 3109 – RESULTADOS DE EJERCICIOS ANTERIORES.

Los estados financieros a 30 de noviembre de 2020, se presentarán de manera comparativa con los del 31 de octubre de 2019 sin reexpresar los saldos ajustados por la aplicación la Resolución.

- ✓ **Resolución 432 de 2019** - Por medio de la cual se modifica el Catálogo General de Cuentas del Marco normativo para entidades de Gobierno, sobre el cual La Entidad dispuso hasta el 31 de marzo de 2020 para ajustar los sistemas de información de acuerdo con las modificaciones a las Normas para el Reconocimiento, Medición, Revelación y Presentación de los Hechos Económicos del Marco Normativo para Entidades de Gobierno.



## 2.3. Presentación de Estados Financieros

### Estado de Situación Financiera

Se presenta mostrando las diferentes cuentas de activos y pasivos ordenados distinguiendo entre partidas corrientes y no corrientes, dependiendo en el caso de los activos:

- a) la intención de venderlo, consumirlo o distribuirlo en forma gratuita o a precios de no mercado en su ciclo normal de operación,
- b) mantenga el activo principalmente con fines de negociación;
- c) espere realizar el activo dentro de los 12 meses siguientes a la fecha de los estados financieros; o
- d) activo sea efectivo o equivalente al efectivo

Los demás activos se clasifican como no corrientes.

Para los pasivos:

- a) espere liquidar el pasivo en el ciclo normal de su operación;
- b) liquide el pasivo dentro de los 12 meses siguientes a la fecha de los estados financieros; o
- c) no tenga un derecho incondicional de aplazar la cancelación del pasivo durante, al menos, los 12 meses siguientes a la fecha de presentación de los estados financieros.

Los demás pasivos se clasifican como no corrientes.

Esta forma de presentación proporciona una información fiable más relevante de la información financiera de la Entidad.

### Estado de Resultados

El estado de resultados del ejercicio se presenta discriminado según la función de los gastos, modelo que proporciona información más apropiada y relevante para la Entidad. Por lo tanto, PNNC presenta sus gastos asociados a las funciones principales llevadas a cabo por ésta de forma separada. Igualmente, se revela información adicional sobre la naturaleza de los gastos que incluya, entre otros, los gastos por depreciación, amortización y el gasto por beneficios a los empleados.

### Estado de Cambios en el Patrimonio

El estado de cambios en el patrimonio presenta las variaciones de las partidas del patrimonio en forma detallada, clasificada y comparativa entre un periodo y otro. Este se realiza



conciliando el valor en libros al inicio y al final del período contable para cada componente del patrimonio.

## Estado de Flujos de Efectivo

Se presenta por el método directo, en el cual el flujo neto por actividades de operación se determina las principales categorías de recaudos y pagos en términos brutos.

Para la elaboración del estado de flujos de efectivo se toman en consideración los siguientes conceptos:

- ✓ **Actividades de operación:** son las actividades que constituyen la principal fuente de ingresos de cometido estatal de la Entidad.
- ✓ **Actividades de inversión:** corresponden a la adquisición, enajenación o disposición por otros medios, de activos a largo plazo y otras inversiones no incluidas en el efectivo y equivalente del efectivo.
- ✓ **Actividades de financiamiento:** las actividades que producen cambios en el tamaño y composición del patrimonio neto y de los préstamos tomados por la Entidad.

La Resolución 033 de 2020 establece en el artículo 1 lo siguiente:

*El primer estado de flujos de efectivo bajo el nuevo Marco Normativo para Entidades de Gobierno se presentará, a partir del período contable del año 2022, y será comparativo a partir del año 2023. No obstante, las entidades podrán elaborar este estado financiero de manera voluntaria y anticipada para los efectos administrativos y de la gestión financiera pública.*

De acuerdo con lo anterior, PNNC no presentará en los Estados Financieros de la vigencia 2019, el Estado de Flujos de Efectivo.

## 2.4. Moneda funcional y de presentación, redondeo

Los Estados Financieros son presentados en pesos colombianos, que es la moneda funcional de la Entidad de acuerdo al Marco Normativo para Entidades de Gobierno, y son expresados en pesos colombianos.



## **2.5. Tratamiento de la moneda extranjera**

---

La Entidad, a la fecha de corte de este informe tiene transacciones en moneda extranjera en la vigencia 2019 y 2018, los cuales se encuentran en los Convenios (véase nota de Recursos entregados en administración).

## **2.6. Hechos ocurridos después del período sobre el que se informa**

---

Los estados financieros fueron aprobados por la Administración de la Entidad para emisión el día 27 de mayo de 2020.

La reversión de activos correspondiente al contrato de concesión Tayrona se realizará en los primeros meses de la vigencia 2020.

No existen hechos posteriores significativos de carácter financiero o de otra índole que afecten estos Estados Financieros que requieran ser revelados.

## **2.7. Segmentos de Operación**

---

Para la determinación de los segmentos, PNNC considerará aspectos tales como: a) las principales clasificaciones de las actividades identificadas a nivel presupuestal, económico, funcional, comercial y/o administrativo; b) las expectativas de los miembros de la comunidad y de sus representantes elegidos o designados, respecto a las principales actividades de la entidad; y c) la base sobre la cual la administración de la entidad exige la información financiera para la rendición de cuentas, para evaluar el rendimiento pasado de la entidad en el logro de sus objetivos o para la toma de decisiones sobre la asignación de recursos.



## NOTA 3. JUICIOS, ESTIMACIONES, RIESGOS Y CORRECCIÓN DE ERRORES CONTABLES

---

### 3.1. Juicios

---

La presentación de estados financieros de conformidad con el mencionado Marco Normativo Contable requiere que se hagan estimados y supuestos que afectan la aplicación de las políticas contables y los montos reportados de los elementos de los estados financieros, sin menoscabar la fiabilidad de la información financiera. En razón a esto, los cambios en las estimaciones contables se reconocen en el período en que se modifica la estimación, si el cambio afecta sólo a ese período, o al período de la revisión y períodos posteriores, por lo que afecta períodos actuales y futuros.

Los cambios en los supuestos pueden tener un impacto significativo en los estados financieros en los períodos en que tales cambios suceden. Los juicios o cambios en los supuestos se revelan en las notas a los estados financieros. La administración basa sus estimaciones y juicios en la experiencia histórica y en varios otros factores que se consideran razonables en las circunstancias actuales. Los resultados reales pueden diferir de estas estimaciones si las suposiciones y las condiciones cambian.

### 3.2. Estimaciones y supuestos

---

Entre las Estimaciones y supuestos realizados por PNNC se encuentran los siguientes:

- ✓ Deterioro de cuentas por cobrar
- ✓ Determinación de vidas útiles de propiedades, planta y equipo y activos intangibles.
- ✓ Deterioro de valor de los activos
- ✓ Cálculo de provisiones
- ✓ Cálculo actuarial por beneficios a empleados de largo plazo

Estas se desarrollan en cada una de las notas relacionadas, y si se han presentado cambios en estas estimaciones, las cuales afectan la presentación de Estados Financieros.

### 3.3. Corrección de errores

---

Los errores corresponden a errores o inexactitudes en la presentación de Estados Financieros los cuales se corrigen en el período en que se encuentran. Los errores del período corriente se corrigen antes que se autoricen los Estados Financieros, los errores de períodos anteriores se corrigen afectando directamente el patrimonio de la Entidad. Solamente se reexpresan los Estados



Financieros si PNNC considera que la transacción es material y presenta información fiable a los usuarios de la información.

### **3.4. Riesgos asociados a los instrumentos financieros**

---

La evaluación de riesgo para las cuentas por cobrar que posee PNNC se fundamenta, entre otros criterios, en la altura de mora, en la información relacionada con el comportamiento histórico y características particulares de los deudores que conforman las cuentas por cobrar, y por la cuales se realiza el cálculo del deterioro de valor de éstas.



## NOTA 4. RESUMEN DE POLÍTICAS CONTABLES

---

Las políticas contables fueron aprobadas por Parques Nacionales Naturales de Colombia por medio de la Resolución 329 de septiembre de 2018, las cuales a continuación se resumen:

### ✓ Efectivo y equivalentes

---

Bajo esta denominación se agrupan las cuentas que representan los recursos de liquidez inmediata en caja, cuentas de ahorro, cuentas corrientes y fondos que están disponibles para el desarrollo de las actividades de la empresa y las inversiones a corto plazo de alta liquidez que son fácilmente convertibles en efectivo, con un riesgo poco significativo de cambios en su valor y que se mantienen para cumplir con los compromisos de pago a corto plazo más que para propósitos de inversión.

### ✓ Cuentas por cobrar

---

Para el La Entidad, las cuentas por cobrar son derechos adquiridos por derechos adquiridos en el desarrollo de sus actividades, de los cuales se espera, a futuro, la entrada de un flujo financiero fijo o determinable, a través de efectivo, equivalente al efectivo u otro instrumento, provenientes de transacciones con contraprestación y sin contraprestación. Estas cuentas por cobrar, corresponden a ingresos fiscales, transferencias y subvenciones y otros ingresos.

Las cuentas por cobrar se reconocen en el estado de situación financiera cuando surja el derecho contractual a recaudar efectivo, equivalentes al efectivo u otro instrumento, y se reconocen cuando sea probable que la Entidad, obtenga beneficios económicos futuros de dicho activo y su costo o valor pueda medirse de forma fiable.

Posteriormente las cuentas por cobrar son objeto de estimaciones de deterioro de valor cuando exista evidencia objetiva de incumplimiento de los pagos a cargo del deudor.

### ✓ Propiedades, planta y equipo

---

Las propiedades, planta y equipo, son a) los activos tangibles empleados por la entidad para la producción o suministro de bienes, para la prestación de servicios y para propósitos administrativos; b) los bienes muebles que se tengan para generar ingresos producto de su arrendamiento; y c) los bienes inmuebles arrendados por un valor inferior al valor de mercado del arrendamiento.

Estos activos se caracterizan porque no están disponibles para la venta y se espera usarlos durante más de un período contable.



Los elementos de propiedad y equipo se miden al costo de adquisición o construcción menos la depreciación acumulada y las pérdidas por deterioro.

La depreciación se calcula, aplicando el método de línea recta, sobre el costo de adquisición de los activos, menos su valor residual, durante la vida útil estimada del activo. Así mismo, los terrenos donde se construyen los edificios tienen una vida útil indefinida; por lo tanto, no se deprecian.

Las vidas útiles de acuerdo con la información suministrada por el Grupo de Procesos Corporativos y las cuales a su vez se incorporaron en el Sistema de información Megasoft para cada clase de activo son:

NOMBRE	VIDA UTIL EN AÑOS
ELEMENTOS Y EQUIPOS PARA ARNESES Y ACCESORIOS	10
SILLAS APERADAS PARA CARGA	10
ARNES	5
HERRAMIENTAS Y ACCESORIOS	20
EQUIPOS Y MAQUINAS PARA COMUNICACIÓN	5
EQUIPOS Y MAQUINARIA PARA CONSTRUCCIÓN	10
EQUIPOS Y MAQUINAS PARA DEPORTES Y ACCESORIOS PARA JUEGOS	5
EQUIPOS Y MAQUINAS PARA LABORATORIO	10
EQUIPOS Y MAQUINAS PARA MEDICINA	5
EQUIPOS Y MAQUINAS PARA OFICINA, CONTABILIDAD Y DIBUJO	10
LIBROS, DOCUMENTOS, HEMEROTECA Y REVISTAS	3
MOBILIARIO Y ENSERES	18
VESTUARIO, ROPA Y EQUIPO	8
SEMOVIENTES DE TRABAJO	A CRITERIO DE LAS TERRITORIALES
MATERIALES Y EQUIPOS DE VÍAS, REDES E INSTALACIONES	10
EQUIPOS Y MAQUINAS PARA COMPUTACIÓN	5
EQUIPO Y MAQUINAS PARA COCINA	5
EQUIPO Y MAQUINAS PARA COMEDOR	5
EQUIPO Y MAQUINAS DE LAVANDERÍA	5
EQUIPOS Y MAQUINAS PARA TRANSPORTE TERRESTRE	15
EQUIPOS Y MAQUINAS PARA TRANSPORTE FLUVIAL	15
EQUIPOS Y MAQUINAS DE TRACCIÓN	15
EQUIPOS Y MAQUINAS DE ELEVACION	15
ACCESORIOS EQUIPO DE TRANSPORTE	3

El criterio de materialidad para el reconocimiento de La Propiedad Planta y Equipo es de **0.5 S.M.M.L.V.**





La depreciación se carga a los resultados del período, sobre una base de línea recta, con el fin de reconocer el importe depreciable de propiedad y equipo sobre su vida útil estimada. El importe depreciable es el costo de un activo menos su valor residual.

Al final del ejercicio, se procede a revisar las vidas útiles, métodos de depreciación y valores residuales estimadas de los elementos de propiedades, planta y equipo; cuando las mismas hayan sufrido un cambio significativo, por lo que se ajusta el valor de la depreciación y el cargo al estado de resultados con base en la nueva estimación.

### ✓ **Intangibles**

Se reconocen como activos intangibles, los recursos identificables, de carácter no monetario y sin apariencia física, sobre los cuales la entidad tiene el control, espera obtener beneficios económicos futuros o potencial de servicio, y puede realizar mediciones fiables.

Se controla cuando puede obtener los beneficios económicos futuros o el potencial de servicio de los recursos derivados de este y puede restringir el acceso de terceras personas a tales beneficios o a dicho potencial de servicio.

Los activos intangibles adquiridos en forma separada se miden por su costo menos la amortización acumulada menos el deterioro acumulado. Por su parte, el valor amortizable de un activo intangible es el costo del activo menos su valor residual.

Los desembolsos de los activos intangibles generados internamente, solamente se capitalizan los generados en la fase de desarrollo, los de la fase de investigación, no se capitalizan y el desembolso se refleja en el estado de resultados, en el momento en el que se incurre.

Las vidas útiles de los activos intangibles se determinan como finitas o indefinidas. Los activos intangibles con vidas útiles finitas se amortizan a lo largo de su vida útil de forma lineal y se evalúan, al cierre del período, para determinar si tuvieron algún deterioro del valor, siempre que haya indicios de que el activo intangible pudiera haber sufrido dicho deterioro. El período de amortización y el método de amortización para un activo intangible con una vida útil finita se revisan, al menos, al cierre de cada período. Los cambios en la vida útil esperada o en el patrón esperado de consumo de los beneficios económicos futuros del activo se contabilizan al cambiar el período o método de amortización, según corresponda, y se tratan como cambios en las estimaciones contables. El gasto por amortización de activos intangibles con vidas útiles finitas se reconoce en el estado de resultados.

Sobre la vida útil:

- ✓ De los activos intangibles está dada por el menor periodo entre el tiempo en que se obtendrían los beneficios económicos o el potencial de servicio esperados y el plazo



- establecido conforme a los términos contractuales, siempre y cuando el activo intangible se encuentre asociado a un derecho contractual o legal.
- ✓ La vida útil de un activo intangible asociado a un derecho contractual o legal fijado por un plazo limitado que puede renovarse incluye el periodo de renovación cuando exista evidencia que respalde que la renovación no tiene un costo significativo.
  - ✓ El responsable del Grupo de Sistemas de Información y Radiocomunicaciones o el responsable asignado en cada dirección territorial informa a contabilidad sobre la estimación de la vida útil de los intangibles a su cargo, cada vez que se presenten ingresos o cambios de estimaciones en los bienes de la entidad.

Los activos generados internamente son reconocidos por el costo de las actividades de la fase de desarrollo, cualquier erogación de la fase de investigación es reconocida en el gasto.

### ✓ **Deterioro del valor de los Activos Generadores de Efectivo**

El deterioro de valor de un activo generador de efectivo se entiende como una pérdida en los beneficios económicos futuros de un activo distinto a lo cargos de depreciación o amortización, en este sentido el deterioro de un activo generador de efectivo, por tanto, refleja una disminución en los beneficios económicos futuros que el activo le genera a la entidad que lo controla.

Se entiende por activos generadores de efectivo como aquellos activos que se tienen con el objetivo fundamental de generar beneficios económicos futuros acordes con un rendimiento de mercado.

Como mínimo al final del periodo contable, se evalúa si existen indicios de deterioro del valor de los activos generadores de efectivo. Si existe algún indicio, la entidad estima el valor recuperable de los activos para comprobar si efectivamente se encuentra deteriorada; en caso contrario, la entidad no realiza una estimación formal del valor recuperable.

No siempre es necesario determinar el valor de mercado del activo menos los costos de disposición y su valor en uso. Si cualquiera de esos valores excede el valor en libros del activo, no habrá deterioro del valor y no será necesario estimar el otro valor. A 30 de noviembre de 2020, Parques Nacionales Naturales de Colombia no cuenta con este tipo de activos.

### ✓ **Deterioro del Valor de los Activos no Generadores de Efectivo**

El deterioro del valor de un activo no generador de efectivo es la pérdida en su potencial de servicio, adicional al reconocimiento sistemático realizado a través de la depreciación o amortización.



Los activos no generadores de efectivo son aquellos que la entidad mantiene con el propósito fundamental de suministrar bienes o prestar servicios en forma gratuita o a precios de no mercado, es decir, la entidad no pretende, a través del uso del activo, generar rendimientos en condiciones de mercado.

Como mínimo al final del periodo contable, se evalúa si existen indicios de deterioro del valor de sus activos no generadores de efectivo. De existir algún indicio se estima el valor recuperable del activo para comprobar si efectivamente se encuentra deteriorado; en caso contrario, no se realiza una estimación formal del valor del servicio recuperable.

Se reconoce una pérdida por deterioro del valor de un activo no generador de efectivo cuando su valor en libros supere el valor del servicio recuperable. El valor del servicio recuperable es el mayor entre el valor de mercado menos los costos de disposición y el costo de reposición. La pérdida por deterioro se reconoce como una disminución del valor en libros del activo y un gasto en el resultado del periodo.

### ✓ **Otros activos**

---

Bajo esta denominación la entidad, incluye las cuentas que representan los recursos, tangibles e intangibles, que son complementarios para la producción de bienes y la prestación de servicios; o que están asociados a la gestión administrativa; incluyendo también los recursos controlados por la Entidad que no han sido incluidos en otro grupo y de los cuales espera obtener beneficios económicos futuros.

### ✓ **Arrendamientos**

---

Entendiéndose un arrendamiento es un acuerdo mediante el cual el arrendador cede al arrendatario, el derecho a utilizar un activo durante un periodo de tiempo determinado a cambio de percibir una suma única de dinero, o una serie de pagos.

Los arrendamientos se clasifican en operativos o financieros de acuerdo con la transferencia, que haga el arrendador al arrendatario, de los riesgos y ventajas inherentes a la propiedad del activo.

### ✓ **Cuentas por pagar**

---

Se reconocen como cuentas por pagar las obligaciones adquiridas por la entidad con terceros, originadas en el desarrollo de sus actividades y de las cuales se espere, a futuro, la salida de un flujo financiero fijo o determinable a través de efectivo, equivalentes al efectivo u otro instrumento.



Las cuentas por pagar se clasifican en la categoría de costo y se miden por el valor de la transacción. Los plazos normales de pagos para la Entidad, se encuentran en promedio entre los 5 y 30 días.

## ✓ Beneficios a los Empleados

---

Los beneficios a los empleados comprenden a todas las retribuciones que el La Entidad, proporciona a sus trabajadores a cambio de sus servicios, incluyendo beneficios por terminación del vínculo laboral (empleados públicos) o contractual (trabajadores oficiales). Estos beneficios son directamente atribuibles al empleado, beneficiarios y/o sustitutos, ya sean originados por acuerdos formales, requerimientos legales o por obligaciones implícitas.

### *a. Beneficios a empleados a corto plazo*

---

Son los beneficios a los empleados (distintos de los beneficios por terminación), que se otorgan a los empleados que hayan prestado sus servicios a la Entidad durante un periodo contable, y el pago se realiza durante los 12 meses siguientes al cierre del mismo, algunos de los beneficios a corto plazo presentes en el La Entidad, son:

- Los sueldos
- Prestaciones sociales.
- Aportes a la seguridad social.
- Bonificaciones
- Incentivos pagados.
- Beneficios no monetarios, entre otros.

Son reconocidos en el resultado del periodo como gasto y se miden por el valor de la obligación.

### *b. Beneficios a empleados a largo plazo*

---

Se reconocen como beneficios a los empleados a largo plazo, aquellos beneficios diferentes de los de corto plazo, de los de posempleo y de los correspondientes a la terminación del vínculo laboral o contractual, que se hayan otorgado a los empleados con vínculo laboral vigente y cuya obligación de pago no venza dentro de los 12 meses siguientes al cierre del periodo en el cual los empleados hayan prestado sus servicios.

Entre los beneficios a los empleados a largo plazo se tiene el quinquenio, en el cual los empleados reciben un mes de salario por cada cinco años de servicios prestados.

Los beneficios a los empleados a largo plazo se medien, como mínimo, al final del periodo contable por el valor presente de la obligación derivada de los beneficios definidos, utilizando como



factor de descuento la tasa de mercado de los TES emitidos por el Gobierno Nacional con plazos similares a los estimados para el pago de las obligaciones. En el caso de las cesantías retroactivas, a cargo de la entidad, el beneficio se medirá, como mínimo, al final del periodo contable por el valor que la entidad tendría que pagar si fuera a liquidar esa obligación a esa fecha.

### ✓ **Activos Contingentes**

---

Un activo contingente es un activo de naturaleza posible surgido a raíz de sucesos pasados, cuya existencia se confirmará solo por la ocurrencia o, en su caso, por la no ocurrencia de uno o más eventos inciertos en el futuro que no están enteramente bajo el control de Parques Nacionales Naturales de Colombia.

Los activos contingentes no serán objeto de reconocimiento en los estados financieros, sin embargo, cuando sea posible su medición se registrarán en cuentas de orden deudoras contingentes.

Cuando el hecho contingente sea cierto se reconoce el activo y el ingreso asociado en el resultado del periodo.

### ✓ **Provisiones**

---

Las provisiones son pasivos en los que existe incertidumbre acerca de su cuantía o vencimiento y se reconocen en el Estado de Situación Financiera si cumplen las siguientes condiciones:

- a) tiene una obligación presente, ya sea legal o implícita, como resultado de un suceso pasado;
- b) probablemente, debe desprenderse de recursos que incorporen beneficios económicos o potencial de servicio para cancelar la obligación y
- c) puede hacerse una estimación fiable del valor de la obligación.

El importe reconocido como provisión se determina mediante la mejor estimación, al final del período sobre el que se informa; en los casos en que se espera su liquidación sea en el largo plazo, se descuenta a su valor presente, siempre que el descuento sea significativo y los costos de proporcionar esta estimación no sean superiores a los beneficios.

Las provisiones se miden por el valor que refleje la mejor estimación del desembolso que se requeriría para cancelar la obligación presente o para transferirla a un tercero en la fecha de presentación. Dicha estimación tiene en cuenta los desenlaces asociados de mayor probabilidad, la experiencia que se tenga en operaciones similares, los riesgos e incertidumbres y los informes de expertos, entre otros.

Las demandas se evalúan en el momento en que se contestan a través del aplicativo e-kogui, para lo cual se cuentan con los siguientes criterios acorde al tipo de proceso:



CLASIFICACIÓN	RANGO
Probable	Del 50% al 100%
Posible	Del 11% al 49%
Remoto	Del 0% al 10%

Las provisiones se revisan como mínimo al final del periodo contable o cuando se tenga evidencia de que el valor ha cambiado sustancialmente, y se ajustan afectando el resultado del periodo para reflejar la mejor estimación disponible.

### ✓ **Pasivos Contingentes**

Un pasivo contingente corresponde a una obligación posible surgida a raíz de sucesos pasados, cuya existencia quedará confirmada solo si llegan a ocurrir o si no llegan a ocurrir uno o más sucesos futuros inciertos que no estén enteramente bajo el control de la Entidad. Un pasivo contingente también corresponde a toda obligación presente, surgida a raíz de sucesos pasados, pero no reconocida en los estados financieros bien sea porque no es probable que, por la existencia de la misma y para satisfacerla, se requiera que la entidad tenga que desprenderse de recursos que incorporen beneficios económicos; o bien sea porque no puede estimarse el valor de la obligación con la suficiente fiabilidad.

Los pasivos contingentes no serán objeto de reconocimiento en los estados financieros, sin embargo, cuando sea posible su medición se registrarán en cuentas de orden acreedoras contingentes.

### ✓ **Ingresos de transacciones sin contraprestación**

Se reconocen como ingresos de transacciones sin contraprestación, los recursos, monetarios o no monetarios, que recibe la entidad sin que deba entregar a cambio una contraprestación que se aproxime al valor de mercado del recurso que se recibe, es decir, la entidad no entrega nada a cambio del recurso recibido o si lo hace, el valor entregado es menor al valor de mercado del recurso recibido. También se reconocen como ingresos de transacciones sin contraprestación aquellos que obtenga la entidad dada la facultada legal que esta tenga para exigir cobros a cambio de bienes, derechos o servicios que no tienen valor de mercado y que son suministrados únicamente por el gobierno.

#### *a. Transferencias*

Son ingresos por transacciones sin contraprestación, recibidos de terceros, por conceptos tales como: recursos que recibe la entidad de otras entidades públicas, condonaciones de deudas, asunción de deudas por parte de terceros, multas, sanciones, bienes declarados a favor de la Nación, bienes expropiados y donaciones.



### ✓ **Acuerdos de concesión**

---

Un acuerdo de concesión es un acuerdo vinculante, entre una entidad concedente y un concesionario, en el que este último adquiere el derecho a utilizar o explotar un activo en concesión, para proporcionar un servicio o para desarrollar una actividad en nombre de la entidad concedente, durante un periodo determinado, a cambio de una compensación por los servicios o por la inversión realizada durante el periodo del acuerdo de concesión.

La Entidad como la entidad concedente reconoce los activos en concesión, siempre y cuando:

- i. controle o regule los servicios que debe proporcionar el concesionario con el activo, así como los destinatarios y el precio de los mismos y
- ii. controle, a través de la propiedad, del derecho de uso o de otra vía, cualquier participación residual significativa en el activo al final del plazo del acuerdo de concesión. Lo anterior, con independencia de que la entidad concedente tenga, o no, la titularidad legal de los activos en concesión.

### ✓ **Transición al Nuevo Marco Normativo**

---

Por medio del Instructivo 002 de 2015, la Contaduría General de la Nación impartió las instrucciones para la transición al Marco normativo para entidades de gobierno. Este documento posee una serie de Instrucciones generales para las entidades sujetas al ámbito de aplicación de la Resolución 533 de 2015 y sus modificaciones, en cuanto a la determinación de los saldos iniciales bajo el Nuevo Marco Normativo y para la elaboración y presentación de los primeros estados financieros.

De acuerdo a la Resolución 706 de 2016, la cual estableció la información a reportar, los requisitos y los plazos de envío a la Contaduría General de la Nación, se dio a conocer entre otras características, la estructura del formulario de la categoría estado de situación financiera de apertura – convergencia, donde se ubican los ajustes para llegar al saldo ajustado.

Las normas mencionadas anteriormente brindaron las bases para el desarrollo y elaboración de la elaboración de los Saldos Iniciales con corte al 01 de enero de 2018.



## NOTAS DE CARÁCTER ESPECIFICO

### NOTA 5. EFECTIVO Y EQUIVALENTES DE EFECTIVO

Los componentes de efectivo y equivalente de efectivo que posee la Entidad, en sus Estados Financieros con corte al 30 de noviembre de 2020 y 2019, son:

Cuenta	Descripción	Saldo 30 de noviembre de 2020	Saldo 30 de noviembre de 2019
<b>11</b>	<b>EFECTIVO</b>	<b>32.917.970,22</b>	<b>18.412.227,20</b>
<b>1105</b>	<b>CAJA</b>	<b>2.430.000,00</b>	<b>1.884.000,00</b>
110502	Caja menor	2.430.000,00	1.884.000,00
<b>1106</b>	<b>CUENTA ÚNICA NACIONAL</b>	<b>5.910.400,00</b>	
110601	Cajero	5.910.400,00	
<b>1110</b>	<b>FINANCIERAS</b>	<b>24.577.570,22</b>	<b>16.528.227,20</b>
111005	Cuenta corriente	24.577.570,22	16.528.227,20

### NOTA 6. CUENTAS POR COBRAR

Parques Nacionales Naturales de Colombia tiene agrupada su cartera entre Sanciones y Otras cuentas por cobrar, las cuales corresponden al valor de los derechos de cobro de la Entidad, y su detalle se presenta a continuación:

Cuenta	Descripción	Saldo 30 de noviembre de 2020	Saldo 30 de noviembre de 2019
<b>13</b>	<b>CUENTAS POR COBRAR</b>	<b>172.988.911,05</b>	<b>217.342.025,11</b>
<b>1311</b>	<b>INGRESOS NO TRIBUTARIOS</b>	<b>22.618.017,50</b>	<b>22.618.017,50</b>
131104	Sanciones	22.618.017,50	22.618.017,50
<b>1384</b>	<b>OTRAS CUENTAS POR COBRAR</b>	<b>195.862.270,78</b>	<b>264.485.014,00</b>
138421	Indemnizaciones	1.240.023,00	25.700.000,00
138426	Pago por cuenta de terceros	184.561.082,00	223.775.570,00
138490	Otras cuentas por cobrar	10.061.165,78	15.009.444,00
<b>1386</b>	<b>CUENTAS POR COBRAR (CR)</b>	<b>- 45.491.377,23</b>	<b>- 69.761.006,39</b>
138690	Otras cuentas por cobrar	- 45.491.377,23	- 69.761.006,39





Todas las cuentas por cobrar en PNNC se miden al costo se esperan cobrar en el corto plazo y no hay una tasa de interés pactada desde su reconocimiento inicial.

Las cuentas por cobrar de Parques Nacionales Naturales, es generada en su gran mayoría por los valores por concepto de incapacidades, indemnizaciones, sanciones disciplinarias, y otras cuentas por cobrar, entre otras.

### SANCIONES ADMINISTRATIVAS Y FISCALES

Registra los procesos disciplinarios a cargo de funcionarios de Parques Nacionales Naturales, registrados a la fecha por valor a septiembre de 2020 por valor de \$22.618.017,50.

COMPOSICIÓN DE CARTERA TASAS DE AGUA			
CONCEPTO	ESTADO DE CARTERA	VALOR	%
Vigencia 2019	NO VENCIDA	\$-	0
Entre uno y tres años	VENCIDA	\$ 22.618.017,50	100
Mas de tres años	VENCIDA	\$-	0
TOTAL CARTERA		\$ 22.618.017,50	100

Se observa un incremento del 100% respecto de noviembre de 2019 toda vez que se registraron cuentas por cobrar a EPS por concepto de incapacidades producto de la asignación e imputación en SIIF de los documentos de recaudo derivados de éste concepto.

### INDEMNIZACIONES

A noviembre 30 de 2020 se presenta un saldo de \$1.240.023 por parte de Andes Nororientales, correspondiente al Siniestro No. G201600013711 pérdida total del vehículo de placas OXO165.

### PAGO POR CUENTA DE TERCEROS - INCAPACIDADES

Registra las incapacidades por enfermedad o accidente laboral reconocidas por Parques Nacionales Naturales y generadas por los funcionarios de la planta de personal de la entidad.

Desde la vigencia 2019 a la fecha se está adelantando el proceso de identificación y depuración de recaudos pendientes por clasificar consignados por las Entidades Promotoras de salud y Administradora de Riesgos Profesionales en las vigencias 2015 a 2018 de Nivel Central y DTS,



las cuales presentan valores que corresponden a pagos de incapacidades de funcionarios de Parques Nacionales que no han sido aplicados como reintegros, estos recaudos impactan directamente el saldo de las cuentas por cobrar por este concepto. Al cierre de la anterior vigencia, se identificó por parte del Grupo de Gestión Humana y algunas Direcciones Territoriales en promedio el 80% de los pagos de incapacidades y los funcionarios sobre los cuales se deben aplicar los reintegros de vigencias anteriores que permitan la depuración de las cuentas por cobrar de vigencias anteriores. Como resultado de la auditoría 2019 por parte de la Contraloría se determinaron unas acciones específicas con el grupo gestión humana, Nivel Centra y DTS con el fin de determinar el valor real de la cartera y cruce con los saldos contables, notándose una disminución relevante para el proceso.

A 30 de noviembre de 2020 se registra una cartera por ese concepto por valor de \$187.171.354.

### **PAGO POR CUENTA DE TERCEROS – RECURSOS DE ACREEDORES REINTEGRADOS A TESORERIA**

Registra los valores de cuentas por cobrar por concepto de incentivos de educación entregados a funcionarios que se encuentran pendientes de legalización, y otras cuentas por cobrar por otros conceptos. El saldo a septiembre de 2020 presenta un saldo de 4.864.409. Este saldo corresponde a la cuenta 138427001 Recursos de acreedores reintegrados a tesorerías, el cual fue afectado por la generación errónea de las ordenes de pago no presupuestales extensivas No 168845820 y 168848420 de fecha 30 de junio de 2020 que utiliza el código de catálogo no presupuestal 2-40-01-08 POR ACREEDORES REINTEGRADOS A LA DTN. Es necesario se revise por el área de tesorería la razón de afectar este código y si es procedente un ajuste manual pues esto no corresponde a una cuenta por cobrar sino a un giro de recursos a la DTN.

#### **DETERIORO:**

El valor a noviembre de 2020 está por un valor consolidado de \$45.491.377,23. A marzo de 2020, Se realiza el recálculo del deterioro de las cuentas por cobrar a diciembre 31 de 2019 atendiendo lo establecido por la Contaduría General de la Nación en la Resolución 425 de 2019, aplicando la tasa TES : 1 Año: 4,50% 5 años: 4,50% y 10 años: 6,42%. Cabe anotar que de acuerdo al Manual de Políticas contables en vigencias anteriores se aplicó la tasa consumo ordinario emitido por el Banco de la República. El efecto de éste recálculo es en la cuenta patrimonial cambio de política.

**Deterioro:** El cálculo del deterioro del valor para las cuentas por cobrar de la entidad se determinó por medio del análisis de las edades de los saldos y evaluación de la cobrabilidad de las cuentas individuales, por lo que se realiza la revisión de la estimación al final del período.



**Valor total:** Es el monto total de la cuenta por cobrar.

**Valor recuperable descontado (valor presente):** Es el monto hallado con el porcentaje de recuperación establecido por la estimación en Parques Nacionales Naturales de Colombia sobre el monto total para la cartera, de acuerdo con la metodología establecida por el Manual de políticas contables descontado a valor presente, que es el valor que se recibirá en una fecha futura a precios de hoy. La fórmula utilizada es la siguiente:

$$\text{Valor Presente} = \left( \frac{\text{Valor recuperación}}{(1 + \text{Tasa})^{\text{Años}}} \right)$$

**Tasa:** Se toma la Tasa TES.

**Deterioro de cuentas por cobrar:** Es el valor obtenido en la diferencia entre el monto total y el valor presente de cada concepto, correspondiente al deterioro de valor sobre la cuenta por cobrar.

Del cálculo realizado de acuerdo con el Marco Normativo para Entidades de Gobierno, cada territorial analizó sus estimaciones en cuanto a la probabilidad de recaudo y fecha estimada de recaudo, con el fin de calcular el valor presente y el deterioro de valor. Sobre estas cuentas por cobrar no se dan unos plazos de pago específicos, sin embargo, la Entidad realiza por medio del deterioro el reconocimiento de la realidad económica sobre el valor de estas cuentas.

## **NOTA 7. PROPIEDADES, PLANTA Y EQUIPO**

A continuación, se presenta al detalle del valor en libros y las condiciones de la propiedad, planta y equipo, el cual se encuentra debidamente conciliado con los saldos del Software Neón de acuerdo a las conciliaciones de propiedad, planta y equipo de cada DT y Nivel Central.



Cuenta	Descripción	Saldo 30 de noviembre de 2020	Saldo 30 de noviembre de 2019
<b>16</b>	<b>EQUIPO</b>	<b>118.448.141.167,97</b>	<b>115.350.697.658,98</b>
1605	TERRENOS	20.837.598.752,45	20.449.625.867,55
1610	SEMOVIENTES Y PLANTAS	110.258.360,52	113.419.209,18
1635	BIENES MUEBLES EN BODEGA	63.247.764,28	116.780.717,50
1636	EQUIPO EN MANTENIMIENTO	103.525.998,00	130.742.513,00
1637	EQUIPO NO EXPLOTADOS	589.970.345,31	851.087.552,91
1640	EDIFICACIONES	82.458.285.475,95	77.055.163.853,63
1645	PLANTAS, DUCTOS Y TÚNELES	870.364.735,49	737.739.263,87
1655	MAQUINARIA Y EQUIPO	4.136.230.264,24	3.866.930.553,20
1660	EQUIPO MÉDICO Y CIENTÍFICO	1.185.776.495,12	1.256.003.852,53
1665	OFICINA	2.623.104.648,85	2.411.182.083,47
1670	COMPUTACIÓN	9.721.285.167,28	9.056.997.853,96
1675	TRACCIÓN Y ELEVACIÓN	16.955.455.703,08	14.754.532.640,17
1680	DESPENSA Y HOTELERÍA	353.379.234,21	342.184.698,95
1683	EQUIPO EN CONCESIÓN	13.887.687.371,58	14.815.009.682,23
1685	DE PROPIEDADES, PLANTA Y	- 35.421.979.049,72	- 30.606.702.683,17
1695	PROPIEDADES, PLANTA Y	- 26.050.098,67	

En la vigencia anterior, la entidad revisó las vidas útiles, métodos de depreciación y valores residuales de los activos propiedades, planta y equipo, PNNC determinó que para el resto de activos no hay cambios en las estimaciones de vida útil. Para este primer trimestre de 2020 no se presentaron cambios en las estimaciones de vida útil.

Las propiedades, planta y equipo provenientes de transacciones sin contraprestación (bienes recibidos en comodato, se reconocen por su valor de mercado afectando el resultado del período ya que se registran en la cuenta 442807), sin embargo a septiembre de 2020 no se registra saldo.

Adicionalmente, PNNC posee bienes entregados en concesión, para la operación de algunos parques nacionales (Véase nota de Concesiones), a noviembre 30 de 2020 posee un saldo de \$13.887.687.371,58. Respecto a la Concesión Tayrona el contrato terminó el 5 de diciembre de 2019, a la fecha se están adelantando todas las gestiones para la reversión de los bienes. Por otra parte se registra información de PPYE Concesión Gorgona.



## NOTA 8. DETERIORO DE VALOR DE LOS ACTIVOS NO GENERADORES DE EFECTIVO

PNN realizó la evaluación de deterioro de sus activos al final de la vigencia anterior acorde con la política de la entidad, en donde cada territorial y nivel central analiza el deterioro de valor de sus activos de manera individual a los activos que superen los 35 SMMLV (Salarios mínimos legales mensuales vigentes, cada año).

### NIVEL CENTRAL:

NOMBRE ELEMENTO	COSTO HISTÓRICO	DEPRECIACIÓN ACUMULADA	DETERIORO DE VALOR
SERVIDOR DE ALMACENAMIENTO HEWLETT PACKARD, MODELO PROLIANT DI -380 G5 SERIE No. 2UX90408KV, PROCESADOR QUAD CORE INTEL XEONCONSTA DE: MEMORIA RAM 4GB, SERIAL KRV9060270, 2FUENTES DE POTENCIA REDUNDANTES "HOT-SWAPPABLE" SERIE No. ATZDO845110291, No. ATZDO810210449, WINDOWS 2003 ESTANDAR EDITION OEM, CERTIFICADO DE AUTENTECIDAD, BASE DE DATOS ORACLE GI, 3.6 TB EN RAID 5 CON 10 DISCOS DUROS DE 4	\$165.393.560	\$117.000.761,94	\$ 48.392.798
CAMIONETA CHEVROLET TIPO GRAND VITARA 5 PUERTAS COLOR BLANCO ,SERIE No: BLDCSV37070009425, MOTOR 2500 CC, SERIE No. H25A-166536, MECANICO, GASOLINA, DIRECCION HIDRAULICA, AIRE ACONDICIONADO, ELEVAVIDRIOS ELECTRICO, SEGUROS ELECTRICOS, RADIO CON CD . PLACA OBG-153	\$ 57.700.000	\$ 51.374.416,53	\$ 6.325.583
<b>TOTAL</b>	<b>\$ 223.093.560</b>	<b>\$ 168.375.178</b>	<b>\$54.718.382</b>

### DTAM

NOMBRE DEL ELEMENTO	COSTO HISTÓRICO	DEPRECIACIÓN ACUMULADA	DETERIORO DE VALOR
CAMIONETA TOYOTA HILUX 4X4 MODELO 2017 CILINDRADA 2393CC, COLOR SUPER BLANCO, COMBUSTIBLE DIESEL, CHASIS 8AJKB8CD3H1670369. PLACA: OKZ760	148.295.620	21.338.181	5.457.439
CAMIONETA TOYOTA HILUX D.C. 2,5 4X4 MODELO 2015 CILINDRAJE 2,494 MOTOR 2KDU714056 CHASIS 8AJFR22G8F4578661 INCLUYE GANCHO TRASERO DE FIJACION, SENSOR DE REVERSA, PELICULA DE	121.843.685	24.368.810	11.574.875



<b>NOMBRE DEL ELEMENTO</b>	<b>COSTO HISTÓRICO</b>	<b>DEPRECIACIÓN ACUMULADA</b>	<b>DETERIORO DE VALOR</b>
SEGURIDAD, ALARMA Y VIDRIOS POLARIZADOS. PLACA: OJY112			
CAMIONETA TOYOTA HILUX 4X4 MODELO 2017 CILINDRADA 2393CC, COLOR SUPER BLANCO, COMBUSTIBLE DIESEL, CHASIS 8AJKB8CD7H1670701. PLACA: OKZ-761	145.065.619	20.873.418	2.692.201
<b>TOTAL</b>	<b>415.204.924</b>	<b>66.580.409</b>	<b>19.724.515</b>

Para el análisis de deterioro se realizó un análisis físico e individual de los activos y el valor para cuantificar el valor del servicio recuperable, se tomó como referencia valores de mercado.

Por último, se realiza el análisis de deterioro de los activos intangibles con vida útil indefinida por parte de GSIR, dentro de los cuales en el análisis cualitativo, no arroja indicios de deterioro de valor.

## **NOTA 9. ACTIVOS INTANGIBLES**

Los activos intangibles son bienes identificables, de carácter no monetario y sin apariencia física, sobre los cuales la alcaldía tiene el control y se espera obtener beneficios económicos futuros además de ser medibles de forma fiable. A continuación se presenta el valor en libros de los activos intangibles:

<b>Cuenta</b>	<b>Descripción</b>	<b>Saldo 30 de noviembre de 2020</b>	<b>Saldo 30 de noviembre de 2019</b>
1970	ACTIVOS INTANGIBLES	1.645.455.834,55	868.851.734,07

A continuación se presentan los activos intangibles más significativos:

- **Licencias**

<b>NOMBRE DE LA HERRAMIENTA</b>	NEÓN
<b>DESCRIPCION</b>	Esta herramienta permite realizar el seguimiento, evaluación y control a los planes estratégicos de los instrumentos de planeación que corresponden a los diferentes niveles de gestión de la entidad (Planes de Manejo (PM) y Planes Estratégicos Territoriales (PET), Proyecto de cooperación), y su articulación a los diferentes Subprogramas y metas establecidas en el Plan de Acción Institucional (PAI), con el fin de consolidar la información que se están generando en los diferentes niveles de la institución.



<b>CONTRATOS RELACIONADOS</b>	KFW-CPS-002 de 2017 Megasoft
<b>OBJETO DEL CONTRATO</b>	prestar los servicios para la adquisición, parametrización, puesta en marcha, capacitación y funcionamiento, de un sistema de Información de gestión modular e integrado web, que sistematice los subprocesos administrativos de almacén, inventarios, activos fijos e interoperación contable con SIIF Nación, según contrato de prestación de servicios Informáticos No. KFW-CPS-002 de 2017.
<b>VALOR</b>	\$ 202.000.000

Adicionalmente el software NEON fue adquirido dentro de una transacción sin contraprestación, en el marco del Proyecto Áreas Protegidas y Diversidad biológica Fase I, en donde se realizó la transferencia a título de donación.

- *Software*

<b>NOMBRE DE LA HERRAMIENTA</b>	PAI
<b>DESCRIPCION</b>	Esta herramienta permite realizar el seguimiento, evaluación y control a los planes estratégicos de los instrumentos de planeación que corresponden a los diferentes niveles de gestión de la entidad (Planes de Manejo (PM) y Planes Estratégicos Territoriales (PET), Proyecto de cooperación), y su articulación a los diferentes Subprogramas y metas establecidas en el Plan de Acción Institucional (PAI), con el fin de consolidar la información que se están generando en los diferentes niveles de la institución.
<b>CONTRATOS RELACIONADOS</b>	KFW-CCON-002-2016 INGENIAN SOFTWARE S.A.S
<b>OBJETO DEL CONTRATO</b>	Prestar sus servicios de consultoría para el desarrollo, implementación, instalación, parametrización, afinamiento y puesta en funcionamiento de la herramienta Plan de Acción Institucional de Parques Nacionales Naturales de Colombia - Fase 1
<b>VALOR</b>	\$ 549.137.931

Cabe resaltar que para este software el GSIR determinó que éstos activos no cuentan con una vida útil finita pues se espera hacer mejoras y soportes que permitan a la entidad usarlo a perpetuidad, por lo tanto, este tipo de licencias y software no se amortizará.

## NOTA 10. OTROS ACTIVOS

### *a. Bienes y servicios pagados por anticipado*

Corresponde a los pagos generados anticipadamente por concepto de pólizas de seguros y en la adquisición de bienes o servicios por parte de Parques Nacionales Naturales de Colombia; estas erogaciones que son amortizadas mensualmente de acuerdo al servicio pagado o bien adquirido.



*b. Avances y anticipos*

A continuación, se detallan los saldos de avances y anticipos otorgados por la entidad para viáticos y gastos de viaje que están pendientes de legalización.

*c. Recursos entregados en Administración*

Representa los recursos en efectivo a favor de la entidad que se originan en a) contratos de encargo fiduciario, fiducia pública o encargo fiduciario público y b) contratos para la administración de recursos bajo diversas modalidades, celebrados con entidades distintas de las sociedades fiduciarias.

Cuenta	Descripción	Saldo 30 de noviembre de 2020	Saldo 30 de noviembre de 2019
1908	ADMINISTRACIÓN	7.549.331.073,84	1.937.531.117,12

A continuación se presenta el detalle de los convenios de cooperación con saldo de vigencias anteriores:

**D.T CARIBE**

- Convenio marco 011-2015 UNIVERSIDAD DEL MAGDALENA pendiente saldo para legalizar \$ 18.367.178
- Acuerdo específico 006 RESGUARDO INDIGENA ARHUACO DE LA SIERRA NEVADA por \$61.000.000 girada mediante orden de pago 408015617 el 26 de diciembre de 2017, en el concepto indica que es desembolso sobre el acuerdo específico 006, al revisar el acuerdo específico 006 no corresponde a este tercero. Se gira según orden de pago 264987219. Saldo pendiente por legalizar \$ 38.500.000
- RESGUARDO KOGUI MALAYO convenio 004-2016 presenta un saldo por \$88.705.031 ha presentado legalizaciones en la vigencia por valor de \$ 14.241.138 revisar ejecución del acuerdo específico 004 de 2017 de este convenio marco.





- KOGUI MALAYO VIGENCIA 2019: convenio interadministrativo 005 de 2019 valor aporte parques 50,000,000 seis meses firmado 26 de junio, convenio interadministrativo 003-2019 aportes parques \$84.005.130, 6 meses, convenio interadministrativo 002-2019 PARQUES \$26.000.000 2 meses firmado el 27 mayo.
- ORGANIZACION WIWA YUGUMAIUN BUNKUANARRUA TAYRONA acuerdo específico 003 de 2017 convenio marzo 006-2014 por valor de \$12.000.000 girado en noviembre de 2017 no se ha legalizado este desembolso.
- FUNDACION ECOSISTEMAS DEL CARIBE, convenio 006 de 2018 orden de pago \$360.000.000 causados en diciembre de 2019 como reserva por PAC, girados durante esta vigencia pendiente de legalizar saldo por \$60.000.00
- CONSEJO COMUNITARIO DE LAS COMUNIDADES NEGRAS DE LA CUENCA DEL RIO TOLO Y ZONA COSTERA SUR , se giró en el mes de octubre de 2020 .

## NOTA 11. CUENTAS POR PAGAR

A continuación, se presenta al detalle la información en libros de las cuentas por pagar:

Las cuentas por pagar son de corto plazo en la entidad y no hay pagos con financiación, ni con tasa de interés, ni restricciones sobre estas; de la misma manera, tampoco incumple con los pagos.

Cuenta	Descripción	Saldo 30 de noviembre de 2020	Saldo 30 de noviembre de 2019
<b>2</b>	<b>PASIVOS</b>	<b>25.983.268.400,99</b>	<b>13.714.235.033,72</b>
<b>24</b>	<b>CUENTAS POR PAGAR</b>	<b>1.041.997.787,95</b>	<b>1.237.063.557,94</b>
2401	SERVICIOS NACIONALES	516.973.574,42	856.397.831,09
2407	TERCEROS	149.106.304,58	127.959.906,58
2424	DESCUENTOS DE NOMINA	200.284.879,98	80.238.210,98
2436	IMPUESTO DE TIMBRE	136.456.665,95	134.054.484,29
2490	OTRAS CUENTAS POR PAGAR	39.176.363,02	38.413.125,00
<b>25</b>	<b>EMPLEADOS</b>	<b>3.886.755.480,48</b>	<b>4.204.833.800,66</b>
2511	A CORTO PLAZO	3.655.243.565,18	4.028.917.572,41
2512	A LARGO PLAZO	231.511.915,30	175.916.228,25
<b>27</b>	<b>PROVISIONES</b>	<b>14.058.728.500,00</b>	<b>7.737.679.625,00</b>
2701	LITIGIOS Y DEMANDAS	14.058.728.500,00	7.737.679.625,00
<b>29</b>	<b>OTROS PASIVOS</b>	<b>6.995.786.632,56</b>	<b>534.658.050,12</b>
2990	OTROS PASIVOS DIFERIDOS	6.995.786.632,56	534.658.050,12



**Adquisición de bienes y servicios nacionales:** Hace referencia a el valor de las obligaciones contraídas por la entidad con terceros por concepto de a) la adquisición de bienes o servicios de proveedores nacionales, en desarrollo de sus actividades y b) la adquisición de bienes y servicios para proyectos de inversión específicos, siendo este el más significativo.

**Los Recursos a favor de terceros** Representan el valor de los recursos recaudados o pendientes de recaudo, que son de propiedad de otras entidades, siempre que la entidad tenga el derecho de cobro o de retención de dichos recursos.

**Descuentos de Nómina:** Representa el valor de las obligaciones de la entidad originadas por los descuentos que realiza en la nómina de sus trabajadores o pensionados, que son propiedad de otras entidades u organizaciones, y que deben ser reintegrados a estas en los plazos y condiciones convenidos. En este sentido los descuentos se encuentran distribuidos de la siguiente forma:

**Retención en la fuente:** Representa el valor que recaudan los agentes de retención, de todos los pagos o abonos en cuenta que realicen, excepto cuando no deben hacerlo por expresa disposición legal.

**Las Otras Cuentas por Pagar** representan el valor de las obligaciones contraídas por la entidad, en desarrollo de sus actividades, diferentes a las enunciadas en las cuentas anteriores, tales como viáticos y gastos de viaje, seguros, aportes a escuelas industriales, institutos técnicos y ESAP, aportes al ICBF y SENA, honorarios, servicios contratados por la Entidad.

## **NOTA 12. BENEFICIOS A LOS EMPLEADOS**

---

Se encuentran registrados en esta categoría los beneficios que comprenden todas las retribuciones que la entidad proporciona a sus trabajadores a cambio de sus servicios, incluyendo, cuando haya lugar, beneficios por terminación del vínculo laboral o contractual.

### *a. Beneficios a corto plazo*

---

Se registraron los beneficios otorgados a los empleados que hayan prestado sus servicios a la entidad durante el periodo contable, cuya obligación de pago vence dentro de los 12 meses siguientes al cierre del mismo; hacen parte de dichos beneficios, las nóminas por pagar, aportes al sistema de seguridad social, incentivos pagados y beneficios no monetarios, entre otros



Esta información es calculada por el Grupo de Gestión Humano en nivel central y la oficina que haga sus veces en las Direcciones Territoriales con base en el periodo laborado por los trabajadores durante la vigencia y a la reglamentación vigente para cada uno de los beneficios.

### *b. Beneficios posempleo*

Representa el valor de las obligaciones generadas por concepto de las retribuciones que la entidad proporciona a sus trabajadores a cambio de sus servicios que se hayan otorgado a los empleados con vínculo laboral vigente y cuya obligación de pago no venza dentro de los 12 meses siguientes al cierre del periodo en el cual los empleados hayan prestado sus servicios. En este sentido Parques Nacionales Naturales de Colombia cuenta con los siguientes beneficios:

Por su parte para el reconocimiento del quinquenio este se reconoció por medio de una metodología de cálculo actuarial, el cual se actualizó al final de la vigencia anterior 2019:

<b>Saldo de la reserva a 01 de enero de 2018</b>	<b>261.634.266</b>
Pagos realizados en el año 2018	-32.067.042
Valoración actuarial	20.509.478
<b>Saldo de la Reserva al final del año 2018</b>	<b>250.076.702</b>
Pagos realizados en el año 2019	-24.709.243
Ganancia o pérdida actuarial	6.144.457
<b>Saldo de la Reserva al final del año 2019</b>	<b>231.511.916</b>

En el año 2019 PNNC realizó la actualización de su cálculo actuarial y reconoció \$20.509.478 en resultados de ejercicios anteriores como resultados de ejercicios anteriores por el ajuste correspondiente al valor del quinquenio al cierre del 2018, y un valor en resultados del periodo de \$6.144.457 en 2019 por efecto de la actualización de la medición actuarial.

Los pagos efectuados por este beneficio se financian con recursos del presupuesto general de la Nación. Además, PNNC no cuenta con activos como respaldo de esta obligación.

En el desarrollo del primer trimestre de 2020 no se efectuaron pagos a Directivos de la Entidad ya que el beneficio esta otorgado únicamente a exempleados del INDERENA que actualmente están vinculados con Parques.



## NOTA 13. PROVISIONES

El valor en libros de las provisiones es el siguiente:

Cuenta	Descripción	Saldo 30 de noviembre de 2020	Saldo 30 de noviembre de 2019
27	PROVISIONES	14.058.728.500,00	7.737.679.625,00
2701	LITIGIOS Y DEMANDAS	14.058.728.500,00	7.737.679.625,00

En la vigencia 2020, la Oficina Asesora Jurídica realiza una revisión y confirmación de la información consignada en el EKOGUI respecto a la calificación de riesgo de cada uno de los procesos, concluyendo con la sustentación de las provisiones que efectivamente debieron quedar a diciembre 31 de 2019 por valor de \$887.244.109 y un valor sobreestimado de \$6.082.771.780, valor que se ajusta para el cierre de marzo de 2020.

Al cierre del semestre de 2020, la Oficina Asesora Jurídica realiza un inventario y revisión de los procesos en contra de la Entidad, determinando la calificación del riesgo. Para el caso de éstas provisiones según soporte de ekogui es ALTA. Actualmente se está llevando a cabo plan de mejoramiento según auditoria de contralía para la vigencia 2019.

La Entidad tomó como criterio de valoración el establecido por la Resolución 353 de 2016 de la Agencia Nacional de Defensa Jurídica del Estado, el cual corresponde a una metodología de reconocido valor técnico, desarrollada entre esta Entidad y la Contaduría General de la Nación.

En la metodología utilizada se determina los criterios de calificación del riesgo entre los que se encuentran los siguientes:

- **Criterio 1:** Riesgo de pérdida del proceso por relevancia jurídica de las razones de hecho y derecho expuestas por el demandante: Este criterio se relaciona con la relevancia jurídica y completitud de los hechos y normas en las que se fundamenta la demanda.
- **Criterio 2:** Riesgos de pérdida del proceso asociados a la contundencia, congruencia y pertinencia de los medios probatorios que soportan la demanda.
- **Criterio 3:** Presencia de riesgos procesales y extraprocesales: Este criterio se relaciona con los siguientes eventos que afectan la defensa del Estado:
  - a) Posición del juez de conocimiento (Existencia de elementos que afectan la objetividad del juez en razón a su edad, origen regional, filiación política y/o religiosa, ideología, pertenencia a grupos socio-culturales o intereses económicos).
  - b) Presencia de medidas de protección transitoria a favor del demandante como acción de tutela y/o medidas cautelares



- c) Corrupción
- d) Inminencia de revocatoria de fallo favorable o ratificación de fallo desfavorable en segunda instancia o recurso extraordinario.
- e) Medidas de descongestión judicial
- f) Cambio del titular del despacho
- **Criterio 4:** Riesgo de pérdida del proceso asociado al nivel de jurisprudencia: Este indicador muestra la incidencia de los precedentes jurisprudenciales respecto de un proceso y que afirma la posición de la parte demandante.

En el momento de valorar cada proceso, cada responsable estima la probabilidad de cada criterio entre Alto, Medio Alto, Medio Bajo y Bajo, y determina una fecha estimada de pago, con el fin de calcular por medio del aplicativo el valor presente de estas obligaciones y el cual es suministrado por la Oficina Asesora Jurídica.

#### NOTA 14. PASIVOS CONTINGENTES

A continuación, se detallan las contingencias en contra de la entidad:

Cuenta	Descripción	Saldo 30 de noviembre de 2020	Saldo 30 de noviembre de 2019
91	PASIVOS CONTINGENTES	61.759.107.816,54	51.144.248.663,00
9120	ALTERNATIVOS DE SOLUCIÓN	61.759.107.816,54	51.144.248.663,00

Los Litigios y mecanismos alternativos de solución de conflictos representan el valor de las demandas interpuestas por terceros en contra de la entidad. También incluye las pretensiones económicas originadas en conflictos o controversias que se resuelven por fuera de la justicia ordinaria. En el siguiente cuadro se detalla la información de los procesos que tiene la entidad, reconocidos, por su estado de incertidumbre, en cuentas de orden:

Estos saldos se calculan de la misma manera que las provisiones, de acuerdo con lo establecido en la Resolución 353 de 2016 de la Agencia Nacional de Defensa Jurídica del Estado, la cual corresponde a una metodología de reconocido valor técnico, desarrollada entre esta Entidad y la Contaduría General de la Nación

De acuerdo con los insumos con los que se introducen en el aplicativo y con base en los criterios dados a cada proceso, el aplicativo arroja el valor a registrar en cuentas de orden como obligaciones posibles. Esta información es suministrada a Contabilidad por la Oficina Asesora Jurídica.



En la vigencia 2020, la Oficina Asesora Jurídica realiza una revisión y confirmación de la información consignada en el EKOGUI respecto a la calificación de riesgo de cada uno de los procesos.

## NOTA 15. ACTIVOS CONTINGENTES

Los activos de naturaleza posible, surgidos a raíz de sucesos pasados, cuya existencia ha de ser confirmada sólo por la ocurrencia o por la no ocurrencia de uno o más eventos inciertos en el futuro, que no están enteramente bajo el control de la entidad.

A continuación, se describe el detalle de estas:

Cuenta	Descripción	Saldo 30 de noviembre de 2020	Saldo 30 de noviembre de 2019
81	ACTIVOS CONTINGENTES	140.122.500,19	145.624.600,19
8120	ALTERNATIVOS DE SOLUCIÓN	140.122.500,19	145.624.600,19

- **Litigios y mecanismos alternativos de solución de conflictos:** En este rubro se encuentran el valor de las demandas interpuestas por la entidad en contra de terceros, así como las pretensiones económicas originadas en conflictos o controversias que se resuelven por fuera de la justicia ordinaria
- **Bienes Retirados:** Representa el valor de los bienes retirados del servicio por destrucción o por encontrarse inservibles, así como los bienes totalmente depreciados, agotados o amortizados, los cuales han sido retirados del servicio por no encontrarse en condiciones de uso. También registra los derechos retirados por castigo que, a criterio de la entidad, requieren ser controlados.
- **Ejecución de proyectos de inversión:** En esta cuenta se registran los valores correspondientes a los recursos pendientes de ejecutar de los proyectos de cooperación.
- **Responsabilidades en proceso:** Representa los procesos de responsabilidad que se encuentran a favor de la entidad, particularmente aquellos activos pendientes de reposición por la aseguradora.

## NOTA 16. OTROS PASIVOS

A continuación, se presenta al detalle la información en libros y las condiciones de los otros pasivos:



Cuenta	Descripción	Saldo 30 de noviembre de 2020	Saldo 30 de noviembre de 2019
<b>29</b>	<b>OTROS PASIVOS</b>	<b>6.995.786.632,56</b>	<b>534.658.050,12</b>
2990	OTROS PASIVOS DIFERIDOS	6.995.786.632,56	534.658.050,12

Este pasivo corresponde a los convenios de cooperación que posee PNNC con Entidades que apoyan su misionalidad. Estos convenios se encuentran condicionados, por lo que el ingreso solamente se realiza con el cumplimiento de las obligaciones establecidas con estas Entidades. Adicionalmente, estos recursos se encuentran controlados como Recursos entregados en administración, (Véase nota correspondiente) de la mano con Patrimonio Natural.

	Saldo Dic.2018	Débito	Crédito	Saldo Dic.2019	
<b>299002</b>	<b>Ingreso diferido por transferencias condicionadas</b>	<b>534.658.050,12</b>	<b>657.184.641,12</b>	<b>7.118.313.223,56</b>	<b>6.995.786.632,56</b>
	KFW	534.658.050,12	657.184.641,12	4.066.031.538,56	3.943.504.947,56
	MOORE VI GEF CORAZÓN AMAZONÍA		3.041.143.580,00		3.041.143.580,00
			11.138.105,00		11.138.105,00

## NOTA 17. PATRIMONIO

Cuenta	Descripción	Saldo 30 de noviembre de 2020	Saldo 30 de noviembre de 2019
<b>3</b>	<b>PATRIMONIO</b>	<b>103.366.134.555,34</b>	<b>101.533.225.889,31</b>
<b>31</b>	<b>ENTIDADES DE GOBIERNO</b>	<b>103.366.134.555,34</b>	<b>101.533.225.889,31</b>
3105	CAPITAL FISCAL	8.448.649.115,34	9.067.538.631,16
3109	ANTERIORES	94.917.485.440,00	92.465.687.258,15

### Capital fiscal

Dada la naturaleza jurídica la entidad, el Capital Fiscal representa el valor de los recursos asignados para la creación y desarrollo de las entidades de gobierno.



Durante la vigencia anterior 2019, la Entidad realizó el proceso de saneamiento de acuerdo con los lineamientos de la Resolución 193 de 2016, numeral 3.2.15 Depuración contable permanente y sostenible:

*Las entidades cuya información financiera no refleje su realidad económica deberán adelantar las gestiones administrativas para depurar las cifras y demás datos contenidos en los estados financieros, de forma que cumplan las características fundamentales de relevancia y representación fiel. Asimismo, las entidades adelantarán las acciones pertinentes para depurar la información financiera e implementar los controles que sean necesarios a fin de mejorar la calidad de la información.*

### Resultados de ejercicios anteriores

La desagregación de los elementos que componen las otras partidas del patrimonio presentadas en el estado de situación financiera individual a 30 de junio de 2020 y 2019:

Los impactos por transición se derivan de la transición para la aplicación del Marco Normativo para Entidades de Gobierno, el cual es aplicación obligatoria por la entidad desde el 1 de enero de 2018.

Es importante tener en cuenta que los Saldos Iniciales de la Entidad se elaboraron en la fecha de transición de acuerdo al instructivo 002 de 2015, con corte al 01 de enero de 2018 (Véase detalle de los ajustes en la nota de Conciliación entre el Régimen de contabilidad Pública al Nuevo Marco Normativo para Entidades de Gobierno).

Sin embargo, se aclara que el saldo de la cuenta 3145 - Impactos por la transición al Nuevo marco de Regulación de acuerdo con el instructivo de cierre 001 de 2018, numeral 3 RECLASIFICACIÓN DE SALDOS PARA LA INICIACIÓN DEL PERIODO CONTABLE DEL AÑO 2019 expedido por la Contaduría General de la Nación, fue reclasificado a la cuenta 3109 RESULTADOS DE EJERCICIOS ANTERIORES, razón por la cual a 30 de junio de 2020 no existen saldos en esta cuenta.





## Ajustes Patrimonio

AJUSTES PATRIMONIO 2020						
ENERO						
NIVEL CENTRAL						
CÓDIGO	CUENTA	DESCRIPCIÓN AJUSTE	COMP. SIIF	FECHA	DÉBITO	CRÉDITO
251107001	Prima de Navidad	Mayor valor provisión Prima a diciembre 31 de 2019, registrada según memorando 20194400011623 con fecha de 18 de Diciembre de 2019 no procedente al cierre de vigencia.	16215	31/01/2020	395.824.659,00	
310901002	Correccion de errores de periodos anteriores		16215	31/01/2020		395.824.659,00
AFECTACIÓN CONTABLE QUE DEBIÓ SER REGISTRADO EN 2019						
CÓDIGO	CUENTA				DÉBITO	CRÉDITO
251107001	Prima de Navidad				395.824.659,00	
510705001	Prima de Navidad					395.824.659,00
FEBRERO						
DTCAR						
CÓDIGO	CUENTA	DESCRIPCIÓN AJUSTE	COMP. SIIF	FECHA	DÉBITO	CRÉDITO
240102001	Proyectos de inversion	Reversion Comprobante manual 75248 de 2018	17475	28/02/2020	14.022.887,00	
240722003	Estampillas		17475	28/02/2020	324.980,00	
243603001	Retenido		17475	28/02/2020	1.787.390,00	
243627001	Retenido		17475	28/02/2020	113.743,00	
310901002	Correccion de errores de periodos anteriores		17475	28/02/2020		16.249.000,00
AFECTACIÓN CONTABLE QUE DEBIÓ SER REGISTRADO EN 2019						
CÓDIGO	CUENTA				DÉBITO	CRÉDITO
240102001	Proyectos de inversion				14.022.887,00	
240722003	Estampillas				324.980,00	
243603001	Retenido				1.787.390,00	
243627001	Retenido				113.743,00	
						16.249.000,00
MARZO						
DTAM						
CUENTA	DESCRIPCIÓN AJUSTE	CONCEPTO	COMP. SIIF	FECHA	DÉBITO	CRÉDITO
138690001	Otras cuentas por cobrar	Ajuste deterioro recálculo dic.2019 de tasa ordinaria a TES según Contaduria	22448	31/03/2020	798.504,57	
310901001	Utilidad o excedentes acumulados		22448	31/03/2020		798.504,57
310901001	Utilidad o excedentes acumulados	Reclas.cuenta recálculo dic.2019 de tasa ordinaria a TES según Contaduria	23414	31/03/2020	798.504,57	
310901003	Por cambio de politica contable		23414	31/03/2020		798.504,57



DTAO						
CÓDIGO	CUENTA	DESCRIPCIÓN AJUSTE	COMP. SIF	FECHA	DÉBITO	CRÉDITO
138690001	Otras cuentas por cobrar	Ajuste deterioro recálculo dic.2019 de tasa ordinaria a	22442	31/03/2020	540.198,15	
310901003	Por cambio de política contable	TES según Contaduría	22442	31/03/2020		540.198,15

DTCAR						
CÓDIGO	CUENTA	DESCRIPCIÓN AJUSTE	COMP. SIF	FECHA	DÉBITO	CRÉDITO
310902002	Correccion de errores de periodos ant	Registro del deterioro no registrado a dic-19	23424	31/03/2020	254.926,82	
138690001	Otras cuentas por cobrar	Ajuste deterioro recálculo dic.2019 de tasa ordinaria a TES según Contaduría	23424	31/03/2020		419.197,17
310901003	Por cambios en políticas contables	Ajuste deterioro recálculo dic.2019 de tasa ordinaria a TES según Contaduría	23424	31/03/2020		164.270,35
AFECTACIÓN CONTABLE QUE DEBIÓ SER REGISTRADO EN 2019						
CÓDIGO	CUENTA				DÉBITO	CRÉDITO
534710001	Administración del sistema de segurid				254.926,82	
138690001	Otras cuentas por cobrar					254.926,82

DTOR						
CÓDIGO	CUENTA	DESCRIPCIÓN AJUSTE	COMP. SIF	FECHA	DÉBITO	CRÉDITO
138690001	Otras cuentas por cobrar	Deterioro a 31 de Diciembre planilla DEUDORES con tasa de interes Ordinario de 10,44 EA Banco de la República	68607-68608	30/12/2020		499.031,55
310901003	Por cambio de política contable	semana 53	68607-68608	30/12/2020	499.031,55	

DTPAC						
CÓDIGO	CUENTA	DESCRIPCIÓN AJUSTE	COMP. SIF	FECHA	DÉBITO	CRÉDITO
138690001	OTRAS CXC	Ajuste deterioro recálculo dic.2019 de tasa ordinaria a	22403-23407	31/03/2020	323.590,00	
310901003	POR CAMBIO DE POLITICA CONTABLE	TES según Contaduría	22403-23407	31/03/2020		323.590,00

NIVEL CENTRAL						
CÓDIGO	CUENTA	DESCRIPCIÓN AJUSTE	COMP. SIF	FECHA	DÉBITO	CRÉDITO
138690001	otras cuentas por cobrar	Ajuste deterioro recálculo dic.2019 de tasa ordinaria a T	22144	31/03/2020	1.723.205,17	
310901001	Utilidad o excedentes acumulados	Ajuste deterioro recálculo dic.2019 de tasa ordinaria a T	22144	31/03/2020		1.723.205,17



## NOTA 18. INGRESOS

A continuación, se describen las partidas del ingreso:

Cuenta	Descripción	Saldo 30 de noviembre de 2020	Saldo 30 de noviembre de 2019
<b>4</b>	<b>INGRESOS</b>	<b>92.026.580.824,02</b>	<b>73.792.259.446,41</b>
<b>41</b>	<b>INGRESOS FISCALES</b>	<b>384.221,00</b>	
4110	NO TRIBUTARIOS	384.221,00	
<b>44</b>	<b>SUBVENCIONES</b>	<b>8.450.510.080,84</b>	<b>4.908.631.526,00</b>
4428	OTRAS TRANSFERENCIAS	8.450.510.080,84	4.908.631.526,00
<b>47</b>	<b>INTERSTITUCIONALES</b>	<b>82.345.338.041,86</b>	<b>68.452.991.942,39</b>
4705	FONDOS RECIBIDOS	81.001.855.104,86	67.451.031.987,39
4722	EFFECTIVO	1.343.482.937,00	1.001.959.955,00
<b>48</b>	<b>OTROS INGRESOS</b>	<b>1.230.348.480,32</b>	<b>430.635.978,02</b>
4808	INGRESOS DIVERSOS	1.225.096.884,10	428.964.395,84
4830	POR DETERIORO DE VALOR	5.251.596,22	1.671.582,18

- **Otras transferencias:** Representa el valor de los recursos obtenidos por la entidad, originados en recursos recibidos sin contraprestación.
- **Operaciones Interinstitucionales:** En este concepto se registran los fondos recibidos de la Dirección Tesoro Nacional para cubrir gastos de funcionamiento y para Inversión y las operaciones sin flujo de efectivo que corresponde al cruce de retenciones pagadas por compensación.

**Fondos recibidos:** Representa el valor de los recursos recibidos por la entidad en efectivo y equivalentes al efectivo, o compensados con recursos administrados por la tesorería centralizada, cuando la entidad es del mismo nivel, para gastos de funcionamiento, servicio de la deuda e inversión. Así mismo, incluye el valor de los reintegros de estos recursos a las tesorerías centralizadas efectuados dentro del período contable en que los fondos fueron recibidos.

**Operaciones de enlace:** Representa el valor de a) los recaudos efectuados por la tesorería centralizada de los ingresos reconocidos por otra entidad del mismo nivel; b) los recursos



recaudados por la tesorería centralizada por obligaciones originadas en la emisión y colocación de títulos de deuda o préstamos por pagar de otras entidades del mismo nivel; c) las devoluciones a contribuyentes o beneficiarios de recaudos de ingresos efectuados por la tesorería centralizada, y d) los reintegros de los fondos entregados por la tesorería centralizada, que se reciban con posterioridad al cierre del período contable en que dichos fondos fueron girados.

**Operaciones sin flujo de efectivo:** Representa el valor de las operaciones realizadas entre entidades para cancelar derechos y obligaciones, sin que exista flujo de efectivo. Dentro de éstas operaciones, se encuentran las cuentas de cruce de cuentas.

**Cruce de Cuentas:** Representa el valor de las operaciones realizadas entre entidades contables públicas para cancelar derechos y obligaciones, sin que exista flujo de efectivo.

Para el caso de Parques el movimiento realizado durante la vigencia 2019 corresponde al proceso de pago por compensación de las retenciones practicadas a título de retención en la fuente, estampilla pro universidad nacional y contribución de obra.

- **Otros ingresos:** En esta denominación, se incluyen las cuentas que representan el valor de los ingresos de la entidad que, por su naturaleza, no son susceptibles de clasificarse en algunos de los demás grupos definidos.
- **Reversión de las pérdidas por deterioro de valor:** Representa el valor de la reversión de las pérdidas por deterioro de periodos anteriores que se origina por cambios producidos en las estimaciones utilizadas para determinar el valor recuperable de las cuentas por cobrar. A junio 30 de 2020 no se presenta ningún saldo.

**DTAO:**

- Corresponde a la entrada de almacén por reposición No. 2020007 y No. 2020008 del 28/02/2020 por reposición de equipos de los siniestros # 220116901900359 H.T 84891, y siniestro # 220116901901721 reconocidos por la ASEGURADORA MAPFRE DEGUROS GENERALES DE COLOMBIA para ser entregados al PNN Tatamá.

## NOTA 19. GASTOS DE ADMINISTRACIÓN Y DE OPERACIÓN

Cuenta	Descripción	Saldo 30 de noviembre de 2020	Saldo 30 de noviembre de 2019
<b>5</b>	<b>GASTOS</b>	<b>93.401.038.220,39</b>	<b>70.057.217.707,47</b>
<b>51</b>	<b>OPERACIÓN</b>	<b>71.428.617.316,67</b>	<b>61.998.466.668,45</b>
5101	SUELDOS Y SALARIOS	17.193.005.677,42	15.998.771.050,78
5102	CONTRIBUCIONES IMPUTADAS	31.981,00	- 33.391,00
5103	CONTRIBUCIONES EFECTIVAS	4.702.007.903,00	4.887.634.636,00
5104	APORTES SOBRE LA NÓMINA	971.648.800,00	1.019.298.845,00
5107	PRESTACIONES SOCIALES	7.200.140.795,65	5.944.632.343,81
5108	DIVERSOS	10.237.216.043,16	20.535.420.769,16
5111	GENERALES	30.820.066.116,44	13.467.201.299,85
5120	TASAS	304.500.000,00	145.541.114,85
<b>53</b>	<b>AMORTIZACIONES Y</b>	<b>20.133.381.160,97</b>	<b>5.167.582.735,81</b>
5347	COBRAR	177.437,75	4.406.246,02
5357	INTANGIBLES	8.012,20	
5360	PROPIEDADES, PLANTA Y	5.759.179.361,92	5.158.638.698,61
5366	INTANGIBLES	432.876.699,60	4.537.791,18
5368	DEMANDAS	13.941.139.649,50	
<b>54</b>	<b>SUBVENCIONES</b>	<b>26.800.000,00</b>	<b>169.106.400,00</b>
5424	SUBVENCIONES	26.800.000,00	148.106.400,00
<b>55</b>	<b>GASTO PÚBLICO SOCIAL</b>	<b>932.129.853,00</b>	<b>2.214.457.380,00</b>
5508	MEDIO AMBIENTE	932.129.853,00	2.214.457.380,00
<b>57</b>	<b>INTERSTITUCIONALES</b>	<b>81.814.770,00</b>	<b>122.515.339,78</b>
5720	OPERACIONES DE ENLACE	81.814.770,00	122.515.339,78
<b>58</b>	<b>OTROS GASTOS</b>	<b>798.295.119,75</b>	<b>385.089.183,43</b>
5802	COMISIONES	60.599,00	65.253,00
5890	GASTOS DIVERSOS	798.234.520,75	385.023.930,43

Para PNNC, en esta categoría se incluyen los rubros que representan los gastos asociados con actividades de planificación, organización, dirección, control y apoyo logístico; así como los gastos originados en el desarrollo de la operación básica o principal de la entidad, que no deban ser registrados como gasto público social o como costos.

A continuación, se presentan las cuentas que componen los gastos de administración y de operación para el presente periodo:

- **Gastos de Administración:** representan los gastos asociados con actividades de planificación, organización, dirección, control y apoyo logístico; así como los gastos



originados en el desarrollo de la operación básica o principal de la entidad, que no deban ser registrados como gasto público social o como costos. La Entidad cuenta con gastos de esta naturaleza tales como; sueldos y aportes sobre la nómina, prestaciones sociales, entre otros.

**Sueldos y salarios:** Representa el valor de la remuneración causada a favor de los empleados, como contraprestación directa por la prestación de sus servicios, tales como primas, sobresueldos, bonificaciones habituales, valor del trabajo suplementario o de las horas extras, valor del trabajo en días de descanso obligatorio, y porcentajes sobre ventas y comisiones, las cuales se pueden pagar en dinero o en especie.

**Contribuciones imputadas:** Representa el valor de las prestaciones proporcionadas, directamente por la entidad, a los empleados o a quienes dependen de ellos.

**Contribuciones efectivas:** Representa el valor de las contribuciones sociales que la entidad paga, en beneficio de sus empleados, a través de las entidades responsables de la administración de los sistemas de seguridad social o de la provisión de otros beneficios.

**Aportes sobre la nómina:** Representa el valor de los gastos que se originan en pagos obligatorios sobre la nómina de las entidades con destino al ICBF, SENA, ESAP y escuelas industriales e institutos técnicos.

**Prestaciones sociales:** Representa el valor de los gastos que se originan en pagos obligatorios sobre la nómina de las entidades, por concepto de prestaciones sociales.

**Gastos de personal diversos:** Representa el valor de los gastos que se originan en pagos de personal por conceptos no especificados en las cuentas relacionadas anteriormente.

**Generales:** Representa el valor de los gastos necesarios para apoyar el normal funcionamiento y desarrollo de las labores de administración y operación de la entidad.



**Impuestos, Contribuciones y tasas:** Representa el valor de los impuestos, contribuciones y tasas causados a cargo de la entidad, de conformidad con las disposiciones legales.

- **Deterioro, Depreciaciones, Amortizaciones y Provisiones:** se incluyen las cuentas que representan los gastos estimados para reflejar el valor del desgaste o pérdida de la capacidad operacional por el uso de los bienes, su consumo, o deterioro, así como los montos para cubrir posibles pérdidas que están sujetas a condiciones de incertidumbre en relación con su cuantía y/o vencimiento.

**Deterioro de cuentas por cobrar:** Representa el valor estimado de la posible pérdida que se origina en las cuentas por cobrar clasificadas al costo cuando el valor en libros de la cuenta por cobrar excede el valor presente de los flujos de efectivo futuros estimados (excluyendo las pérdidas crediticias futuras en que no se haya incurrido). No se presenta saldo.

**Deterioro de propiedades, planta y equipo:** Representa el valor estimado de la posible pérdida del potencial de servicio o de los beneficios económicos futuros de la propiedad, planta y equipo cuando el valor en libros del activo excede el valor recuperable, adicional al reconocimiento sistemático realizado a través de la depreciación. No se presenta saldo.

**Depreciación de propiedades, planta y equipo:** Representa el valor calculado de la pérdida sistemática de la capacidad operativa de la propiedad, planta y equipo por el consumo del potencial de servicio o de los beneficios económicos futuros que incorpora el activo, la cual se estima teniendo en cuenta el costo, el valor residual, la vida útil y las pérdidas por deterioro reconocidas.

**Amortización de activos intangibles:** Representa el valor calculado de las amortizaciones realizadas de acuerdo con el consumo de los beneficios económicos futuros o el potencial de servicio que incorpora el activo, el cual se estima teniendo en cuenta el costo, el valor residual, la vida útil y las pérdidas por deterioro reconocidas.

**Provisión de litigios y demandas:** Representa el valor estimado de las obligaciones originadas por litigios y demandas en contra de la entidad, con respecto a los cuales se ha establecido que, para cancelarlas, existe la probabilidad de que la entidad tenga que desprenderse de recursos que incorporan beneficios económicos o potencial de servicio.



- **Gasto Público Social:** se incluyen las cuentas que representan los recursos destinados por la entidad directamente a la solución de las necesidades básicas insatisfechas de conformidad con las disposiciones legales.
- **Operaciones de enlace:** Representa el valor de a) la disminución del derecho reconocido por una entidad, cuyo recaudo es efectuado por la tesorería centralizada; b) las obligaciones originadas en la emisión y colocación de títulos de deuda o préstamos por pagar cuyo recaudo lo efectúa la tesorería centralizada; c) el giro de las devoluciones a contribuyentes o beneficiarios de recaudos de ingresos efectuados por la tesorería centralizada; d) el valor de los recursos recaudados en las cuentas de la tesorería centralizada que al final del periodo contable no han sido reclasificados por la entidad, y e) los reintegros de los fondos recibidos de la tesorería centralizada, que se entreguen con posterioridad al cierre de la vigencia en que dichos fondos fueron recibidos.
- **Otros gastos:** representan los gastos de la entidad que, por su naturaleza, no son susceptibles de clasificarse en alguna de las cuentas definidas anteriormente, entre los cuales se encuentran:

**Comisiones:** Representa el valor de los gastos por comisiones originados en operaciones comerciales y financieras.

## **NOTA 20. ACUERDOS DE CONCESIÓN**

---

PNNC posee los siguientes acuerdos de Concesión:

### **Contrato de Concesión Tayrona No. 2, con la Unión Temporal Concesión Tayrona:**

El objeto del presente contrato es adelantar por parte del concesionario por su cuenta y riesgo la prestación de los servicios ecoturísticos y la dotación, adecuación, mantenimiento, rehabilitación, construcción, y mejoramiento de la infraestructura física del Parque Nacional Natural Tayrona.





El concesionario como contraprestación de sus servicios recibirá el derecho a explotar los servicios ecoturísticos del Parque Nacional Natural Tayrona, en las condiciones, calidades y especificaciones técnicas definidas en el Anexo Técnico No. 1 de los pliegos.

El concesionario prestará los servicios anteriormente enunciados en las áreas establecidas y de conformidad con el plano de la Planta arquitectónica y de servicios, los lineamientos del ordenamiento ambiental y las obligaciones previstas en el presente contrato.

La concesión operó el Parques Nacional hasta el día 05 de diciembre de 2019 y actualmente se esta adelantando el proceso de culminación del proceso de reversión de bienes afectos relacionados con la concesión. A continuación, se presenta el detalle del ingreso reconocido durante la vigencia 2019 derivado de la amortización del pasivo de los bienes afectos a la concesión. Teniendo en cuenta que al cierre del año 2019 concluyó la operación de la concesión no se tiene pasivo diferido reconocido.

Cuenta	Descripción	Valor
480852	Amortización del pasivo diferido de la entidad concedente	84.054.637

#### **Contrato de Concesión Tayrona No. 001, con la Unión Temporal Concesión Gorgona:**

Concesionar el derecho de operar, explotar y prestar, por su cuenta y riesgo, los servicios ecoturísticos y la infraestructura física existente en el Parque Nacional Natural Gorgona, en los términos, condiciones y calidades exigidas en el pliego de condiciones.

Resultado de la incorporación de los bienes afectos a los contratos se tienen los siguientes bienes en los Estados Financieros:

### **NOTA 21. CAMBIOS EN LAS POLÍTICAS CONTABLES**

Parques Nacionales Naturales de Colombia, reconoce el cambio de política contable respecto de la tasa de deterioro en las cuentas por cobrar, de acuerdo a resolución 429 de 2019 de la Contaduría General de la Nación. La tasa a aplicar será la de TES y por lo tanto se hizo el recalcu del deterioro a diciembre 31 de 2019.

### **NOTA 22. CORRECCIÓN DE ERRORES DE PERÍODOS ANTERIORES**



Los ajustes realizados de corrección de errores de periodos anteriores se detallan en la nota 17 – patrimonio. En junio no se refleja un ajuste material en éstas cuentas.

### NOTA 23. CONCILIACIÓN ENTRE EL RÉGIMEN DE CONTADURÍA PÚBLICA Y EL MARCO NORMATIVO PARA ENTIDADES DE GOBIERNO

A continuación, se presenta la conciliación entre el patrimonio bajo el Régimen de la Contabilidad Pública Precedente y el determinado bajo Marco Normativo para Entidades de Gobierno de la Resolución 533 de 2015 y sus modificaciones; las diferencias corresponden principalmente a los ajustes originados en la conversión que afectarían ingresos, costos y gastos pero por tratarse de la transición a este nuevo marco normativo se reconocerán en el patrimonio dentro de la cuenta 3145 – *IMPACTOS POR LA TRANSICIÓN AL NUEVO MARCO DE REGULACIÓN*<sup>1</sup>.

<b>PATRIMONIO</b>		<b>50.834.658.717</b>
1	Reconocimiento de deterioro cuentas por cobrar	-64.224.559
2	Eliminación de cargos diferidos por no cumplir definición de activos	-1.199.634.920
3	Recálculo del valor de las Propiedades, planta y equipo acorde al Instructivo 002 de 2015	46.918.586.335
4	Recálculo de la depreciación de las Propiedades, planta y equipo acorde al Instructivo 002 de 2015	6.809.675.715
5	Ajuste de bienes entregados a terceros y su amortización.	19.707.292.057
6	Eliminación de libros y publicaciones por no cumplir definición de activos	-17.168.723
7	Eliminación de valorizaciones acorde a lo establecido en el Instructivo 002 de 2015.	-9.164.816.158
8	Eliminación de provisiones acorde a lo establecido en el Instructivo 002 de 2015.	119.109.605
9	Reconocimiento de beneficios al empleado a largo plazo	-261.634.265
10	Reconocimiento de activos intangibles	549.137.931
11	Corrección de errores	822.537.946
12	Ajustes autónomos PNNC	-30.264.743
<b>AJUSTES</b>		<b>64.188.596.220</b>
<b>SALDO FINAL</b>		<b>115.023.254.937</b>

### NOTA 24. SEGMENTOS DE OPERACIÓN

Los segmentos de operación en Parques Nacionales Naturales de Colombia se dan por áreas geográficas específicas, cuya finalidad es el cumplimiento de sus funciones en cada una de las territoriales.

<sup>1</sup> Véase las Resoluciones 598 y 625 de 2017, dinámica de la cuenta 3145 IMPACTOS POR LA TRANSICIÓN AL NUEVO MARCO DE REGULACIÓN.



A septiembre 30 de 2020 en SIIF II, se encuentra la siguiente estructura de las asignaciones internas y sobre las cuales se identifican:

<b>32-01-02</b>	<b>PARQUES NACIONALES NATURALES DE COLOMBIA</b>
32-01-02-000	PARQUES NACIONALES GESTIÓN GENERAL
32-01-02-003	PARQUES NACIONALES DT .NORANDINA/ANDES NORORIENTAL
32-01-02-004	PARQUES NACIONALES DT. NOROCCIDENTE/ANDES OCCIDENTAL
32-01-02-005	PARQUES NACIONALES DT. SUROCCIDENTE /PACÍFICO
32-01-02-006	PARQUES NACIONALES DT. CARIBE
32-01-02-007	PARQUES NACIONALES DT. AMAZONÍA
32-01-02-008	PARQUES NACIONALES DT. ORINOQUÍA

A continuación, se presenta la información de activos, pasivos, patrimonio, ingresos y gastos de los segmentos de operación sobre los cuales se debe informar.

Teniendo en cuenta que el análisis es comparativo 2020-2019, se anexa el reporte de saldos y movimientos por territorial al 30 de noviembre de 2020.

Los estados financieros fueron aprobados por la administración para emisión el día 28 de diciembre de 2020.

HERLY  
GARCIA  
DUARTE

Firmado digitalmente  
por HERLY GARCIA  
DUARTE  
Fecha: 2021.01.05  
15:44:43 -05'00'

**HERLY GARCÍA DUARTE**  
Contador Parques Nacionales Naturales de Colombia  
Contador Público T.P 99806 - T



**Nota 1:** Hace parte integral de las Revelaciones a los Estados Financieros, firmados y certificados, así como las Notas a los mismos, firmados por los Contadores de las Direcciones Territoriales a noviembre 30 de 2020.



**PARQUES NACIONALES  
NATURALES DE COLOMBIA**



El ambiente  
es de todos

Minambiente



**PARQUES NACIONALES  
NATURALES DE COLOMBIA**



El ambiente  
es de todos

Minambiente



**PARQUES NACIONALES  
NATURALES DE COLOMBIA**



El ambiente  
es de todos

Minambiente



### Certificación de Estados Financieros

Los suscritos **PEDRO ORLANDO MOLANO PÉREZ**, Representante legal y **HERLY GARCÍA DUARTE**, Contador de Parques Nacionales Naturales de Colombia, en ejercicio de las facultades legales que les confieren las Leyes 298 de 1996, 43 de 1990 y en cumplimiento de lo estipulado en la Resolución No 706 de 2016 y sus modificaciones, expedida por la Contaduría General de la Nación.

#### CERTIFICAN:

Que los saldos de la Información Financiera de la SUBCUENTA PARA EL MANEJO SEPARADO DE LOS RECURSOS PRESUPUESTALES QUE SE ASIGNEN A LA ADMINISTRACIÓN DEL MANEJO DEL SISTEMA DE PARQUES FONDO NACIONAL AMBIENTAL – FONAM reflejan los hechos económicos de la Entidad con corte a **30 de noviembre de 2020**, y que a su vez:

- los saldos fueron tomados fielmente de los libros de contabilidad generados por el sistema de información;
- la contabilidad se elaboró conforme al Marco Normativo para Entidades de Gobierno de la Resolución 533 de 2015 y sus modificaciones, expedido por la Contaduría General de la Nación;
- se han verificado las afirmaciones contenidas en los estados financieros y la información revelada refleja en forma fidedigna la situación financiera, el resultado del periodo, los cambios en el patrimonio; y
- se dio cumplimiento al control interno contable en cuanto a la correcta preparación y presentación de los estados financieros libres de errores significativos.

Se expide en la ciudad de Bogotá, a los veintiocho (28) días del mes diciembre de 2020.

**PEDRO ORLANDO MOLANO PÉREZ**  
C.C. 79.530.167  
DIRECTOR GENERAL  
REPRESENTANTE LEGAL

HERLY  
GARCIA  
DUARTE

Firmado digitalmente  
por HERLY GARCIA  
DUARTE  
Fecha: 2020.12.28  
21:06:23 -05'00'

**HERLY GARCÍA DUARTE**  
C.C. 52.764.997  
CONTADOR PNN  
TARJETA PROFESIONAL 99806 - T

Vo. Bo. **NUBIA LUCIA WILCHES QUINTANA**  
SUBDIRECTORA ADMINISTRATIVA Y FINANCIERA

LUZ MYRIAM ENRIQUEZ  
GUAVITA

Firmado digitalmente por LUZ  
MYRIAM ENRIQUEZ GUAVITA  
Fecha: 2020.12.28 22:02:57 -05'00'

Vo. Bo. **LUZ MYRIAM ENRÍQUEZ GUÁVITA**  
COORDINADORA GRUPO GESTIÓN FINANCIERA





**FONDO NACIONAL AMBIENTAL - PARQUES NACIONALES NATURALES DE COLOMBIA**

\*Subcuenta para el manejo separado de los recursos presupuestales que se asignen a la administración y manejo del Sistema de Parques Nacionales del FONDO NACIONAL AMBIENTAL - FONAM\*

**ESTADO DE SITUACIÓN FINANCIERA**  
**PERIODOS CONTABLES 30/11/2020 - 30/11/2019**  
 (Cifras expresadas en pesos colombianos)

	nov-20	nov-19		nov-20	nov-19
	<b>ACTIVO</b>		<b>PASIVO</b>		
<b>11</b>	<b>CORRIENTE</b>		<b>CORRIENTE</b>		
110	Efectivo y equivalentes al efectivo	5.646.375.427	3.387.424.518	605.990.549	3.094.356.883
	Depósitos en instituciones financieras	352.471.990	603.323.696	605.756.433	3.094.122.767
		352.471.990	603.323.696	207.249.652	48.429.657
13	Cuentas por cobrar	4.672.835.951	2.652.409.145	2407 Recursos a favor de terceros	243.056.813
1311	Contribuciones tasas e ingresos no tributarios	4.128.351.421	2.218.512.365	2424 Descuentos de nominia	570.222
1316	Venta de bienes	4.328.915	6.882.241	2436 Retención en la fuente e impuesto de timbre	22.728.223
1317	Prestación de Servicios			2445 Impuesto al valor agregado - IVA	131.978.412
1323	Acuerdos de concesión			2490 Otras cuentas por pagar	173.212
1384	Otras cuentas por cobrar	855.232.792	689.612.138		391.500
1386	Deletorio acumulado de cuentas por cobrar (cr)	-315.077.177	-282.597.599		
19	Otros activos	621.067.485	131.691.677	<b>29</b> Otros pasivos	234.116
1905	Bienes y servicios pagados por anticipado	621.067.485	131.691.677	2910 Ingresos recibidos por anticipado	234.116
<b>15</b>	<b>NO CORRIENTE</b>	<b>21.903.956.650</b>	<b>13.199.865.320</b>	<b>605.990.549</b>	<b>3.094.356.883</b>
1510	Inventarios	122.113.051	118.938.866		
	Merchandias en existencia	122.113.051	118.938.866		
<b>16</b>	<b>Propiedades, planta y equipo</b>	<b>2.659.205.715</b>	<b>1.646.647.473</b>	<b>PATRIMONIO</b>	
1605	Terrenos	113.043.140	1.756.000	<b>31</b> Patrimonio de las entidades de gobierno	<b>26.944.341.527</b>
1610	Servientes y plantas	13.350.000	13.350.000	3105 Capital fiscal	6.966.548.265
1635	Bienes muebles en bodega			3109 Resultados de ejercicios anteriores	13.309.750.424
1637	Propiedad, Planta y Equipo No explicado			3110 Resultado del ejercicio*	6.668.042.838
1640	Edificaciones	147.000.771	142.801.531	3145 Impactos por la transición al nuevo marco de regulación	-2.318.974.823
1645	Plantas, Ductos y Túneles	67.697.301	45.146.136		
1655	Maquinaria y equipo	226.983.972	234.371.052		
1660	Equipo médico y dentífico	232.173.552	161.541.757		
1665	Muebles, enseres y equipos de oficina	175.941.757	364.340.424		
1670	Equipos de comunicación y computación	467.999.318	1.655.831.693		
1675	Equipo de transporte, tracción y elevac.	2.347.031.371	31.697.753		
1680	Equipo de comedor, cocina desp. y hotel.	31.697.752	91.154.000		
1683	Propiedad, Planta y Equipo en Concesión	91.154.000	-1.018.189.550		
1685	Depreciación acumulada	-1.252.006.222			
1695	Deletorio acumulado	-2.850.997			
				<b>TOTAL PATRIMONIO</b>	<b>26.944.341.527</b>
					<b>13.483.932.954</b>

FONDO NACIONAL AMBIENTAL - PARQUES NACIONALES NATURALES DE COLOMBIA

"Subcuenta para el manejo separado de los recursos presupuestales que se asignan a la administración y manejo del Sistema de Parques Nacionales del FONDO NACIONAL AMBIENTAL - FONAM"

ESTADO DE SITUACIÓN FINANCIERA

PERIODOS CONTABLES 30/11/2020 - 30/11/2019

(Cifras expresadas en pesos colombianos)

	nov-20	nov-19	nov-20	nov-19
<b>19 Cuentos activos</b>	<b>19.122.637.884</b>	<b>11.425.278.882</b>		
1906 Avances y anticipos entregados	8.708.608	1.127.158		
1908 Recursos entregados en administración	18.818.489.276	11.424.151.824		
1970 Activos Intangibles	295.440.000			
<b>TOTAL ACTIVO</b>	<b>27.550.332.077</b>	<b>16.578.289.838</b>	<b>27.550.332.077</b>	<b>16.578.289.838</b>
<b>CUENTAS DE ORDEN DEUDORAS</b>				
81 Activos contingentes	7.947.616.693	12.227.384.609		
83 Deudoras de control	1.139.010.418	1.112.760.224		
89 Deudoras por contra (cr)	-9.086.627.111	-13.340.144.832		
<b>TOTAL DEUDORAS</b>	<b>0</b>	<b>0</b>	<b>0</b>	<b>0</b>
<b>CUENTAS DE ORDEN ACREEDORAS</b>				
91 Pasivos contingentes			1.631.295	1.631.295
93 Acreedoras de control				
99 Acreedoras por contra (db)			-1.631.295	-1.631.295
<b>TOTAL ACREEDORAS</b>	<b>0</b>	<b>0</b>	<b>0</b>	<b>0</b>


Fuente: Reporte Saldos y Movimientos SIF Nación Fonam - PNMC de Nivel Central y Direcciones Territoriales.

Nota: Para efectos de presentación de este informe contable se refleja un incremento en el activo en la cuenta 1908 - Recursos entregados en Administración para la vigencia 2020 y 2019, teniendo en cuenta las operaciones que se realizan en SIF Nación entre las PCI de Subcuenta FONAM - Parques y Subcuenta FONAM - Ministerio de Ambiente relacionadas con las operaciones de la Cuenta Única Nacional CUN.

PEDRO ORLANDO MOLANO PÉREZ  
DIRECTOR GENERAL

LUZ MYRIAM  
ENRIQUEZ GUAVITA

LUZ MYRIAM ENRIQUEZ GUAVITA  
COORDINADOR GRUPO GESTIÓN FINANCIERA

  
NUBIA LUCÍA WILCHES QUINTANA  
SUBDIRECTORA ADMINISTRATIVA Y FINANCIERA

HERLY  
GARCIA  
DUARTE

HERLY GARCÍA DUARTE  
CONTADOR T.P. 99806 - T

**FONDO NACIONAL AMBIENTAL - PARQUES NACIONALES NATURALES DE COLOMBIA**

"Subcuenta para el manejo separado de los recursos presupuestales que se asignen a la administración y manejo del Sistema de Parques Nacionales del FONDO NACIONAL AMBIENTAL - FONAM"

**ESTADO DE RESULTADOS**  
**PERIODOS CONTABLES 30/11/2020 - 30/11/2019**  
 (Cifras expresadas en pesos colombianos)

		Nov-20	Nov-19
<b>INGRESOS CON CONTRAPRESTACIÓN</b>			
42	Venta de Bienes	19.327.268	52.190.238
4204	Productos Manufacturados	19.327.268	52.190.238
<b>INGRESOS SIN CONTRAPRESTACIÓN</b>			
41	No Tributarios	15.248.135.292	11.305.957.593
4110	Tasas	15.248.135.292	11.315.109.041
4195	Devoluciones y Descuentos (DB)		9.151.448
43	Venta de Servicios		
4345	Servicios Hoteleros y de Promoción Turística		
4360	Servicio de Documentación e Identificación		
44	Transferencias y Subvenciones		4.605.300
4428	Otras transferencias		4.605.300
<b>COSTO DE VENTAS</b>			
62	Costo de Venta de Bienes	12.227.509	43.728.498
6210	Bienes Comercializados	12.227.509	43.728.498
<b>DEVOLUCIONES REBAJAS Y DESCUENTOS EN VENTAS DE SERVICIOS</b>			
43	Venta de Servicios		
4395	Servicios Hoteleros y de Promoción Turística DB		
<b>GASTOS OPERACIONALES</b>			
51	De administración y operación	8.712.444.878	13.407.538.278
5108	Gastos de personal diversos	2.564.571.102	11.630.769.892
5111	Generales	6.147.873.776	1.776.768.386
5120	Impuestos, Contribuciones y Tasas		
53	Deterioro, depreciaciones, amortizaciones y provisiones	258.873.192	438.895.271
5347	Deterioro de Cuentas por Cobrar		237.687.074
5360	Depreciación de propiedades, planta y equipo	258.873.192	201.208.197
55	Gasto Publico Social	315.808.816	515.140.040
5508	Medio Ambiente	315.808.816	515.140.040
<b>EXCEDENTE (DÉFICIT) OPERACIONAL</b>			3.047.154.256
<b>OTROS INGRESOS SIN CONTRAPRESTACIÓN</b>			
48	Otros Ingresos	739.169.624	726.531.314
4802	Financieros	12.273.663	3.917.217
4808	Ingresos Diversos	726.895.961	722.544.210
4809	Acuerdos de Concesión		
4830	Reversión de las Pérdidas de Deterioro		69.886

**FONDO NACIONAL AMBIENTAL - PARQUES NACIONALES NATURALES DE COLOMBIA**

"Subcuenta para el manejo separado de los recursos presupuestales que se asignen a la administración y manejo del Sistema de Parques Nacionales del FONDO NACIONAL AMBIENTAL - FONAM"

**ESTADO DE RESULTADOS**

**PERIODOS CONTABLES 30/11/2020 - 30/11/2019**

(Cifras expresadas en pesos colombianos)

	Nov-20	Nov-19
<b>OTROS GASTOS</b>		
58 Otros Gastos	39.234.952	2.957.180
5802 Comisiones	18.050.837	1.306.073
5890 Gastos Diversos	21.184.114	1.651.108
<b>EXCEDENTE (DÉFICIT) NO OPERACIONAL</b>	<b>699.934.673</b>	<b>723.574.133</b>
<b>TOTAL INGRESOS</b>	<b>16.006.632.184</b>	<b>12.084.679.145</b>
<b>TOTAL COSTOS</b>	<b>12.227.509</b>	<b>43.728.498</b>
<b>TOTAL GASTOS</b>	<b>9.326.361.838</b>	<b>14.364.530.770</b>
<b>EXCEDENTE (DÉFICIT) DEL EJERCICIO</b>	<b>6.668.042.838 -</b>	<b>2.323.580.123</b>

Fuente: Reporte Saldos y Movimientos SIF Nación Fonam - Parques de Nivel Central y Direcciones Territoriales.



**PEDRO ORLANDO MOLANO PÉREZ**  
DIRECTOR GENERAL

Firmado digitalmente por LUZ MYRIAM ENRIQUEZ GUÁVITA  
ENRIQUEZ GUÁVITA Fecha: 2020.12.24 22:04:15 -05'00'

**LUZ MYRIAM ENRIQUEZ GUÁVITA**  
COORDINADORA GRUPO GESTIÓN FINANCIERA



**NUBIA LUCÍA WILCHES QUINTANA**  
SUBDIRECTORA ADMINISTRATIVA Y FINANCIERA

Firmado digitalmente por HERLY GARCIA DUARTE  
HERLY GARCIA DUARTE Fecha: 2020.12.28 21:57:54 -05'00'

**HERLY GARCIA DUARTE**  
CONTADOR TP. 99806 - T


**PARQUES NACIONALES NATURALES DE COLOMBIA**

"Subcuenta para el manejo separado de los recursos presupuestales que se asignen a la administración y manejo del Sistema de Parques Nacionales del FONDO NACIONAL AMBIENTAL – FONAM"

**ESTADO DE CAMBIOS EN EL PATRIMONIO  
PERIODOS CONTABLES 30/11/2020 - 30/11/2019  
(Cifras expresadas en pesos colombianos)**

	3105	3109	3110	3145	TOTAL
	Capital Fiscal	Resultados de Ejercicios Anteriores	Resultado del Ejercicio	Impactos por la transición al nuevo marco de regulación	PATRIMONIO
<b>SALDO DEL PATRIMONIO A 1 DE NOVIEMBRE DE 2020</b>	6.966.548.265	13.256.731.206			20.223.279.471
Ajustes Capital Fiscal en Noviembre de 2020					0
Reclasificación Impactos Por transición al nuevo marco regulación					0
Traslado del resultado del ejercicio a Diciembre 2019 en Enero 01 de 2020					0
Ajustes Errores Ejercicios Anteriores en Noviembre de 2020		53.019.219			53.019.219
<b>TOTAL MOVIMIENTOS PATRIMONIO NOVIEMBRE 2020</b>	0	53.019.219	0		53.019.219
Resultado del Ejercicio a Noviembre de 2020 -(Estado de Resultados)			6.668.042.838		6.668.042.838
<b>SALDO DEL PATRIMONIO A 30 DE NOVIEMBRE DE 2020</b>	6.966.548.265	13.309.750.424	6.668.042.838		26.944.341.527
<b>SALDO DEL PATRIMONIO A 30 DE NOVIEMBRE DE 2019</b>	6.758.209.080	9.044.698.697	-2.318.974.823		13.483.932.954

Fuente: Reporte Saldos y Movimientos SIIF Nación Fonam - PNN Consolidado.

  
**PEDRO ORLANDO MOLANO PÉREZ**  
 DIRECTOR GENERAL

  
**NUBIA LUCÍA WILCHES QUINTANA**  
 SUBDIRECTORA ADMINISTRATIVA Y FINANCIERA

Firmado digitalmente por LUZ MYRIAM ENRÍQUEZ GUÁVITA  
 Fecha: 2020.12.28 22:04:54 -0500  
**LUZ MYRIAM ENRÍQUEZ GUÁVITA**  
 COORDINADORA GRUPO GESTIÓN FINANCIERA

Firmado digitalmente por HERLY GARCIA DUARTE  
 Fecha: 2020.12.28 21:08:20 -05'00'  
**HERLY GARCIA DUARTE**  
 CONTADOR TP. 99806 - T



**FONDO NACIONAL AMBIENTAL - PARQUES NACIONALES NATURALES DE COLOMBIA**  
 Subcuenta para el manejo separado de los recursos presupuestales que se asignan al mantenimiento y manejo del Sistema de Parques Nacionales del FONDO NACIONAL AMBIENTAL - FONAM  
 **INFORME DE SALDOS Y MOVIMIENTOS CONTABLES A NOVIEMBRE 30 DE 2020**

Código	Descripción	Saldo Final nov.30.2020	34-02-01-100	34-02-01-100-000	34-02-01-100-003	34-02-01-100-004	34-02-01-100-005	34-02-01-100-006	34-02-01-100-007	34-02-01-100-008
			NIVEL CENTRAL	NIVEL CENTRAL	NORORIENTALES	OCCIDENTALES	PACIFICO	CARIBE	AMAZONIA	ORINOQUIA
1	ACTIVOS	8.937.994.226,76	5.025.207.941,61	441.000.983,75	306.696.663,80	422.056.797,95	439.807.245,93	408.049.566,97	382.240.179,31	1.519.700.765,44
11	EFFECTIVO Y EQUIVALENTES AL EFFECTIVO	352.471.990,34	352.471.990,34							
1110	DEPOSITOS EN INSTITUCIONES FINANCIERAS	352.471.990,34	352.471.990,34							
111005	Cuenta corriente	352.471.990,34	352.471.990,34							
111005001	Cuenta corriente	352.471.990,34	352.471.990,34							
13	CUENTAS POR COBRAR	4.637.233.951,27	4.672.835.661,27							
1311	CONTRIBUCIONES TASAS E INGRESOS NO TR	4.138.351.421,27	4.128.351.421,27							
131101	Tasas	1.249.265.489,40	1.249.265.489,40							
131101001	Tasas	1.249.265.489,40	1.249.265.489,40							
1311104	Sanciones	2.258.648.057,54	2.258.648.057,54							
131104007	Administrativas y fiscales	285.194.667,62	285.194.667,62							
131104008	Sanciones	1.973.453.389,92	1.973.453.389,92							
131118	Licencias	23.330.490,00	23.330.490,00							
13118001	Licencias	23.330.490,00	23.330.490,00							
13112	Contribuciones	532.750.524,00	532.750.524,00							
131127001	Contribuciones	532.750.524,00	532.750.524,00							
131145	Derechos de explotación no relacionados con li	64.336.890,33	64.336.890,33							
131145001	Derechos de explotación no relacionados con la inf	64.336.890,33	64.336.890,33							
1316	VENTA DE BIENES	4.328.915,00	4.328.915,00							
131605	Bienes comercializados	4.328.915,00	4.328.915,00							
131605001	Bienes comercializados	4.328.915,00	4.328.915,00							
1384	OTRAS CUENTAS POR COBRAR	855.232.792,00	855.232.792,00							
138409	Arrendamiento operativo	855.232.792,00	855.232.792,00							
138409001	Arrendamiento operativo	855.232.792,00	855.232.792,00							
1386	DETERIORO ACUMULADO DE CUENTAS POR C	315.077.177,00	315.077.177,00							
138614	Contribuciones, tasas e ingresos no tribu	1.403.504,00	1.403.504,00							
138614001	Contribuciones, tasas e ingresos no tribu	1.403.504,00	1.403.504,00							
138690	Otras cuentas por cobrar	313.673.673,00	313.673.673,00							
138690001	Otras cuentas por cobrar	313.673.673,00	313.673.673,00							
15	INVENTARIOS	422.113.051,19	422.113.051,19							
1510	MERCANCIAS EN EXISTENCIA	422.113.051,19	422.113.051,19							
151022	Productos artesanales	422.113.051,19	422.113.051,19							
151022001	Productos artesanales	422.113.051,19	422.113.051,19							
16	PROPIEADES, PLANTA Y EQUIPO	2.699.205.714,96	2.699.205.714,96							
1605	TERRENOS	113.043.140,00	113.043.140,00							
160502	Rurales	113.043.140,00	113.043.140,00							
160502001	Rurales	113.043.140,00	113.043.140,00							
1610	MOVIMIENTOS Y PLANTAS	13.350.000,00	13.350.000,00							
161001	Da trabajo	13.350.000,00	13.350.000,00							
161001001	Servicios de trabajo	13.350.000,00	13.350.000,00							
1640	EDIFICACIONES	147.000.770,95	147.000.770,95							
164001	Edificios y casas	123.100.770,95	123.100.770,95							
164001001	Edificios y casas	123.100.770,95	123.100.770,95							
164090	Otras edificaciones	17.900.000,00	17.900.000,00							





FONDO NACIONAL AMBIENTAL - PARQUES NACIONALES NATURALES DE COLOMBIA  
 \*Guion para el manejo adecuado de los recursos presupuestales que se asignan a la administración y manejo del Sistema de Parque Nacionales del FONDO NACIONAL AMBIENTAL - FORMAP  
 INFORME DE SALDOS Y MOVIMIENTOS CONTABLES A NOVIEMBRE 30 DE 2020

Código	Descripción	Saldo Final nov.30.2020	34-02-01-100	34-02-01-100-000	34-02-01-100-003	34-02-01-100-004	34-02-01-100-005	34-02-01-100-006	34-02-01-100-007	34-02-01-100-008
			NIVEL CENTRAL	NIVEL CENTRAL	NORORIENTALES	OCCIDENTALES	PACIFICO	CARIBE	AMAZONIA	ORINOQUIA
168504009	Herramientas y accesorios	841.702,74								841.702,74
168504012	Equipo de epura audiovisual	3.749.893,02								3.749.893,02
168504016	Otra maquinaria y equipo	6.280.779,59								6.280.779,59
168505001	Equipo médico y científico	101.341.445,11		13.816.165,04						87.525.280,07
168505002	Equipo de laboratorio	101.341.445,11		13.816.165,04						87.525.280,07
168505004	Muebles, enseres y equipo de oficina	66.998.071,54		4.228.918,48	7.022.162,31	19.746.181,59	644.600,60	17.036.436,73		18.918.714,83
168506001	Muebles y enseres	69.662.811,54		4.228.918,48	7.022.162,31	13.946.161,69	644.600,60	17.036.436,73		16.784.511,03
168506002	Equipos de maquina de oficina	7.335.263,00				5.260.000,00				2.075.263,00
168507001	Equipos de comunicación y computación	255.892.555,64		159.730.593,88		6.538.889,73	3.641.538,03	14.006.032,11	5.899.716,21	76.475.585,68
168507002	Equipo de comunicación	54.730.443,41		1.679.982,98		539.592,48	3.541.538,03	6.305.123,40	2.091.308,44	39.772.697,78
168509001	Equipos de transporte, tracción y elevación	683.484.095,15		158.050.610,99		5.999.297,25	83.498.883,33	7.709.908,71	3.008.407,77	36.402.687,90
168509002	Terrestre	490.128.890,32			35.997.530,92	62.819.575,45	33.986.276,87	180.494.593,37	32.485.856,89	318.977.656,23
168509004	Marítimo y fluvial	177.896.557,00			29.892.760,32	14.600.681,75	42.983.896,91	44.866.276,38	28.265.919,02	305.444.134,03
168509005	De tracción	5.399.769,70			6.104.770,60			97.878.347,67	4.245.337,87	12.633.522,20
168509009	Otros equipos de transporte, tracción y elevación	10.058.669,13					7.728.709,57	2.350.259,56		
168509009	Equipos de comedor, cocina, despensa y hotel	20.641.457,00				10.908.056,36	2.788.571,21	1.378.393,75		5.165.335,68
168509002	Equipo de restaurante y cafetería	20.641.457,00				10.908.056,36	2.788.571,21	1.378.393,75		5.165.335,68
168510001	Semovientes y plantas	3.097.546,15				3.097.546,15				
168510001	Semovientes de trabajo	3.097.546,15				3.097.546,15				
168516001	Propiedades, planta y equipo en concesión	2.785.246,90					2.785.246,90			
168516060	Maquinaria y equipo - equipo de construcción	2.785.246,90					2.785.246,90			
169512001	DETERRIO ACUMULADO DE PROPIEDADES, EQUIPO DE TRANSPORTE, TRACCION Y ELEVACION	2.860.997,00							2.860.997,00	
169512002	Terrestre	2.860.997,00							2.860.997,00	
19	OTROS ACTIVOS	1.131.327.618,05		295.440.000,00	78.617.440,00	191.532.999,00	179.918.524,00	103.111.525,00	234.047.100,00	48.680.430,00
1905	BIENES Y SERVICIOS PAGADOS POR ANTICIPACION	621.067.485,00			78.617.440,00	97.532.599,00	170.918.524,00		233.213.492,00	40.785.430,00
190514	Bienes y servicios	621.067.485,00			78.617.440,00	97.532.599,00	170.918.524,00		233.213.492,00	40.785.430,00
190514001	Bienes y servicios	621.067.485,00			78.617.440,00	97.532.599,00	170.918.524,00		233.213.492,00	40.785.430,00
1906	AVANCES Y ANTICIPOS ENTREGADOS	8.708.808,00							833.608,00	7.875.000,00
190603	Avances para viáticos y gastos de viaje	833.608,00							833.608,00	
190603001	Avances para viáticos y gastos de viaje	833.608,00							833.608,00	
190604	Anticipo para adquisición de bienes y servicios	7.875.000,00								7.875.000,00
190604001	Adquisición de bienes y servicios	7.875.000,00								7.875.000,00
1908	RECURSOS ENTREGADOS EN ADMINISTRACION	206.111.525,00				94.000.000,00	9.000.000,00	103.111.525,00		
190801	En administración	206.111.525,00				94.000.000,00	9.000.000,00	103.111.525,00		
190801001	En administración	206.111.525,00				94.000.000,00	9.000.000,00	103.111.525,00		
1970	ACTIVOS INTANGIBLES	295.440.000,00		295.440.000,00						
197007	Licencias	295.440.000,00		295.440.000,00						
197007001	Licencias	295.440.000,00		295.440.000,00						
2	PASIVOS	605.990.549,41								6.759.169,00
24	CUENTAS POR PAGAR	605.756.433,41		1.224.652,00	1.662.230,00	6.334.617,00	6.158.120,90	214.191.269,00	1.502.409,00	6.759.169,00
2401	ADQUISICION DE BIENES Y SERVICIOS NACIONALES	207.249.551,92				3.764.089,00	5.499.695,00	197.457.610,00		2.200,00
240101	Bienes y servicios	135.687.076,00				3.764.089,00		132.842.987,00		



**FONDO NACIONAL AMBIENTAL - PARQUES NACIONALES NATURALES DE COLOMBIA**  
 Subcuenta para el manejo sostenido de los recursos pesqueros, pesquícolas que se actúan a la administración y manejo del Sistema de Parques Nacionales del FONDO NACIONAL AMBIENTAL - FONAM  
**INFORME DE SALDOS Y MOVIMIENTOS CONTABLES A NOVIEMBRE 30 DE 2020**

Código	Descripción	Saldo Final nov 30 2020	34-02-01-100	34-02-01-100-000	34-02-01-100-003	34-02-01-100-004	34-02-01-100-005	34-02-01-100-006	34-02-01-100-007	34-02-01-100-008
			NIVEL CENTRAL	NIVEL CENTRAL	NOROCCIDENTALES	OCCIDENTALES	PACIFICO	CARIBE	AMAZONIA	ORINOQUIA
29	OTROS PASIVOS	234.116,00	234.116,00							
2910	INGRESOS RECIBIDOS POR ANTICIPADO	234.116,00	234.116,00							
291007	Ventas	234.116,00	234.116,00							
29100702	Ventas de servicios	234.116,00	234.116,00							
3	PATRIMONIO	28.276.298.699,59	71.990.155.472,73	4.501.394.498,07	3.538.183.872,22	6.005.608.473,18	7.391.702.877,04	9.833.655.545,35	8.195.292.819,18	12.228.839.457,50
31	PATRIMONIO DE LAS ENTIDADES DE GOBIERNO	20.276.298.699,59	71.990.155.472,73	4.501.394.498,07	3.538.183.872,22	6.005.608.473,18	7.391.702.877,04	9.833.655.545,35	8.195.292.819,18	12.228.839.457,50
3105	CAPITAL FISCAL	6.966.548.265,13	14.448.006.528,17	174.048.609,88	606.635.296,65	1.131.933.229,41	2.097.294.094,79	2.486.888.905,93	2.706.587.853,74	1.373.832.607,60
310505	Capital fiscal	6.966.548.265,13	14.448.006.528,17	174.048.609,88	606.635.296,65	1.131.933.229,41	2.097.294.094,79	2.486.888.905,93	2.706.587.853,74	1.373.832.607,60
310506001	Capital fiscal Nación	6.966.548.265,13	14.448.006.528,17	174.048.609,88	606.635.296,65	1.131.933.229,41	2.097.294.094,79	2.486.888.905,93	2.706.587.853,74	1.373.832.607,60
3109	RESULTADOS DE EJERCICIOS ANTERIORES	13.309.050.424,46	67.642.148.944,56	4.675.443.007,95	2.951.628.375,67	4.673.674.843,77	3.294.408.389,25	7.346.766.640,92	5.488.704.865,44	13.607.872.065,10
310901	Utilidad o excedentes acumulados	28.329.539.585,61	57.544.703.489,56	3.292.823.077,70	2.271.614.695,25	3.685.316.881,31	3.904.772.444,45	5.520.467.992,57	2.404.390.117,34	10.135.778.619,33
310901001	Utilidad o excedentes acumulados	28.329.539.585,61	57.544.703.489,56	3.292.823.077,70	2.271.614.695,25	3.685.316.881,31	3.904.772.444,45	5.520.467.992,57	2.404.390.117,34	10.135.778.619,33
310901002	Corrección de errores de un periodo contable anterior	55.808.399,05	55.808.399,05							
310902	Pérdidas o déficits acumulados	13.019.328.941,15	2.554.545,00	1.382.819.970,25	679.913.380,32	1.188.386.062,46	1.389.836.141,60	1.820.298.647,45	3.084.314.748,10	3.466.093.445,77
310902001	Pérdidas o déficits acumulados	13.019.328.941,15	2.554.545,00	1.382.819.970,25	679.913.380,32	1.188.386.062,46	1.389.836.141,60	1.820.298.647,45	3.084.314.748,10	3.466.093.445,77
310902002	Corrección de errores de un periodo contable anterior	80.974.883,00	2.554.545,00							83.636.880,00
4	INGRESOS	16.006.632.184,28	16.006.632.184,28							
41	INGRESOS FISCALES	15.248.135.292,03	15.248.135.292,03							
4110	NO TRIBUTARIOS	6.070.283.035,00	6.070.283.035,00							
411001	Tasas	6.070.283.035,00	6.070.283.035,00							
411001001	Tasas	6.070.283.035,00	6.070.283.035,00							
411004	Sanciones	1.786.439,00	1.786.439,00							
411004001	Sanciones	1.786.439,00	1.786.439,00							
411004007	Administrativas y fiscales	4.868.042.139,03	4.868.042.139,03							
411006	Licencias	4.868.042.139,03	4.868.042.139,03							
411006001	Licencias	4.868.042.139,03	4.868.042.139,03							
411009	Derechos de explotación no relacionados con la explotación	1.606.191,00	1.606.191,00							
411009001	Derechos de explotación no relacionados con la explotación	1.606.191,00	1.606.191,00							
411061	Contribuciones	4.306.417.488,00	4.306.417.488,00							
411061001	Contribuciones	4.306.417.488,00	4.306.417.488,00							
42	VENTA DE BIENES	19.327.288,00	19.327.288,00							
4204	PRODUCTOS MANUFACTURADOS	19.327.288,00	19.327.288,00							
420409	Productos artesanales	16.102.711,00	16.102.711,00							
420409001	Productos artesanales	16.102.711,00	16.102.711,00							
420414	Productos artesanales	3.224.557,00	3.224.557,00							
420414001	Productos artesanales	3.224.557,00	3.224.557,00							
48	OTROS INGRESOS	739.169.624,25	739.169.624,25							
4802	FINANCIEROS	42.773.662,89	42.773.662,89							
480201	Intereses sobre depósitos en instituciones financieras	209.337,00	209.337,00							
480201001	Intereses sobre depósitos en instituciones financieras	209.337,00	209.337,00							
480203	Otros intereses de mora	12.064.325,89	12.064.325,89							
480203001	Otros intereses de mora	12.064.325,89	12.064.325,89							
4808	INGRESOS DIVERSOS	726.895.961,36	726.895.961,36							
4808017	Arrendamiento operativo	726.895.961,36	726.895.961,36							
480817001	Arrendamientos operativos	726.895.961,36	726.895.961,36							

FONDO NACIONAL AMBIENTAL - PARQUES NACIONALES NATURALES DE COLOMBIA

\*Subcuenta para el manejo separado de los recursos presupuestales que se asignan a la administración y manejo del Sistema de Parques Nacionales del FONDO NACIONAL AMBIENTAL - FONAM\*

INFORME DE SALDOS Y MOVIMIENTOS CONTABLES A NOVIEMBRE 30 DE 2020

Código	Descripción	Saldo Final nov.30.2020	34-02-01-100-000	34-02-01-100-003	34-02-01-100-004	34-02-01-100-005	34-02-01-100-006	34-02-01-100-007	34-02-01-100-008
			NIVEL CENTRAL	NORORIENTALES	ANDES OCCIDENTALES	PACÍFICO	CARIBE	AMAZONIA	ORINOQUIA
5	GASTOS	9.328.351.838,10	441.466.825,14	637.611.739,27	649.795.252,90	1.005.037.945,23	2.147.691.093,08	469.328.890,40	3.176.429.102,08
51	DE ADMINISTRACIÓN Y OPERACIÓN	8.712.444.878,32	394.009.357,50	627.252.743,26	711.734.511,57	984.752.227,20	2.120.777.653,00	218.563.611,63	2.985.364.374,36
5108	GASTOS DE PERSONAL DIVERSOS	2.584.571.102,40	56.245.130,00	8.142.534,00	634.231.895,00	789.420.380,00	1.793.209.629,00	22.209.629,00	771.217.547,00
510801	Remuneración por servicios técnicos	2.498.113.564,40	56.245.130,00	8.142.534,00	634.231.895,00	789.420.380,00	1.793.209.629,00	22.209.629,00	773.816.659,00
510801001	Remuneración por servicios técnicos	2.498.113.564,40	56.245.130,00	8.142.534,00	634.231.895,00	789.420.380,00	1.793.209.629,00	22.209.629,00	773.816.659,00
510803	Capacitación, bienestar social y estímulos	2.206.872,00					2.206.872,00		
510803001	Capacitación, bienestar social y estímulos - costo p	2.206.872,00					2.206.872,00		
510807	Gastos de viaje	3.119.213,00				928.113,00			837.200,00
510807001	Gastos de viaje	3.119.213,00				928.113,00			837.200,00
510810	Viajeros	61.131.453,00				7.779.331,00			46.563.286,00
510810001	Viajeros	61.131.453,00				7.779.331,00			46.563.286,00
5111	GENERALES	6.147.873.775,92	337.764.227,30	619.109.809,28	485.630.815,17	3.500.520.441,20	1.931.357.473,00	196.343.962,63	2.224.147.027,36
511113	Vigilancia y seguridad	217.005.740,00					217.005.740,00		
511113001	Vigilancia y seguridad	217.005.740,00					217.005.740,00		
511114	Materiales y suministros	1.187.935.096,22	22.957.480,00	84.386.029,60	222.573.397,99	113.283.523,20	445.699.397,00	89.763.574,63	209.322.493,80
511114001	Materiales y suministros	1.187.935.096,22	22.957.480,00	84.386.029,60	222.573.397,99	113.283.523,20	445.699.397,00	89.763.574,63	209.322.493,80
511115	Mantenimiento	475.280.981,92	51.583.072,66	14.740.066,98	104.672.999,00	102.633.517,00	12.000.000,00	12.000.000,00	189.711.326,28
511115001	Mantenimiento	475.280.981,92	51.583.072,66	14.740.066,98	104.672.999,00	102.633.517,00	12.000.000,00	12.000.000,00	189.711.326,28
511118	Arrendamiento operativo	19.437.141,00	2.282.000,00						17.155.141,00
511118001	Arrendamiento operativo	19.437.141,00	2.282.000,00						17.155.141,00
511119	Viajeros y gastos de viaje	44.468.538,00					3.302.321,00		6.093.921,00
511119001	Viajeros y gastos de viaje	44.468.538,00					3.302.321,00		6.093.921,00
511120	Viajeros y gastos de viaje	44.468.538,00					3.302.321,00		6.093.921,00
51112001	Viajeros y gastos de viaje	44.468.538,00					3.302.321,00		6.093.921,00
511121	Impresos, publicaciones, suscripciones y afiliad	5.221.720,00	5.221.720,00						
511121001	Impresos, publicaciones, suscripciones y afiliad	5.221.720,00	5.221.720,00						
511122	Impresos, publicaciones, suscripciones y afiliad	91.559.200,00	28.229.200,00						
511122001	Impresos, publicaciones, suscripciones y afiliad	91.559.200,00	28.229.200,00						
511141	Comunicaciones y transporte	9.764.722,00	5.211.720,00						
511141001	Comunicaciones y transporte	9.764.722,00	5.211.720,00						
511146	Sostenimiento de semovientes	502.168.423,28	502.168.423,28						
511146001	Sostenimiento de semovientes	502.168.423,28	502.168.423,28						
511149	Combustibles y lubricantes	4.590.000,00							
511149001	Combustibles y lubricantes	4.590.000,00							
511154	Servicios de aseso, cafetería, restaurante y lavander	142.720.398,00							
511154001	Servicios de aseso, cafetería, restaurante y lavander	142.720.398,00							
511155	Elementos de aseso, lavandería y cafetería	22.999.697,00							
511155001	Elementos de aseso, lavandería y cafetería	22.999.697,00							
511159	Licencias	8.200.000,00							
511159001	Licencias	8.200.000,00							
511178	Comisiones	63.003.711,30							
511178001	Comisiones	63.003.711,30							
511179	Honorarios	2.952.916.132,20							
511179001	Honorarios	2.952.916.132,20							
511180	Servicios	258.309.994,00							
511180001	Servicios	258.309.994,00							





**FONDO NACIONAL AMBIENTAL - PARQUES NACIONALES NATURALES DE COLOMBIA**  
 \*Saldo cuenta para el manejo separado de los recursos presupuestales que se asignan a la administración y manejo del Sistema de Parques Nacionales del FONDO NACIONAL AMBIENTAL - FONAMA\*  
**FORME DE SALDOS Y MOVIMIENTOS CONTABLES A NOVIEMBRE 30 DE 2020**

Código	Descripción	Saldo Final nov.30.2020	34-02-01-100	34-02-01-100-000	34-02-01-100-003	34-02-01-100-004	34-02-01-100-005	34-02-01-100-006	34-02-01-100-007	34-02-01-100-008
8390	OTRAS CUENTAS ACREEDORAS DE CONTROL	1.631.294,76	NIVEL CENTRAL	NIVEL CENTRAL	NORORIENTALES	OCCIDENTALES	PACIFICO	CARIBE	AMAZONIA	ORINOQUIA
939090	Otras cuentas acreedoras de control	1.631.294,76		1.631.294,76						
939090001	Otras cuentas acreedoras de control	1.631.294,76		1.631.294,76						
99	ACREEDORAS POR CONTRA (OB)	1.631.294,76		1.631.294,76						
9915	ACREEDORAS DE CONTROL POR CONTRA (DE)	1.631.294,76		1.631.294,76						
991590	Otras cuentas acreedoras de control por el cont-	1.631.294,76		1.631.294,76						
991590090	Otras cuentas acreedoras de control	1.631.294,76		1.631.294,76						

HERLY GARCIA ENRIQUEZ  
 Contador PNN

LUZ MYRIAM ENRIQUEZ  
 Coordinadora Grupo Gestión Financiera

HERLY GARCIA ENRIQUEZ  
 Contador PNN

LUZ MYRIAM ENRIQUEZ  
 Coordinadora Grupo Gestión Financiera





**MINISTERIO DE AMBIENTE Y DESARROLLO SOSTENIBLE**

**SUBCUENTA PARA EL MANEJO SEPARADO DE LOS  
RECURSOS PRESUPUESTALES QUE SE ASIGNEN A LA  
ADMINISTRACIÓN DEL MANEJO DEL SISTEMA DE  
PARQUES  
FONDO NACIONAL AMBIENTAL – FONAM**

**SUBCUENTA FONAM - PNNC**



**NOTAS A LOS ESTADOS FINANCIEROS  
BAJO EL MARCO NORMATIVO PARA ENTIDADES DE  
GOBIERNO.**

**30 DE NOVIEMBRE DE 2020**



## Tabla de contenido

Nota 1. Caracterización de la Entidad .....	4
Nota 2. – Bases para la presentación de los estados financieros y resumen de principales políticas contables.....	7
2.1. Declaración explícita y sin reservas .....	7
2.2. Uso de estimaciones y juicios .....	7
2.3. Pronunciamientos contables recientes.....	8
2.4. Limitaciones en la presentación de Estados Financieros .....	8
2.5. Periodo cubierto por los estados financieros .....	8
2.6. Unidad de moneda.....	9
Nota 3. Resumen de principales políticas contables.....	10
3.1. Efectivo y equivalentes .....	10
3.2. Cuentas por cobrar.....	10
3.3. Inventarios .....	10
3.4. Propiedades, planta y equipo .....	11
3.5. Intangibles .....	11
3.6. Deterioro del Valor de los Activos Generadores de efectivo .....	13
3.7. Deterioro del valor de los activos no generadores de efectivo .....	13
3.8. Otros activos.....	14
3.9. Arrendamientos .....	14
3.10. Cuentas por pagar.....	14
3.11. Activos Contingentes .....	14
3.12. Pasivos Contingentes.....	15
3.13. Ingresos de transacciones sin contraprestación .....	15
<b>3.13.1. Transferencias.....</b>	<b>15</b>
3.14. Proceso de agregación .....	15
3.15. Transacciones en moneda extranjera .....	16
3.16. Cambios en las políticas contables .....	16
3.17. Errores de períodos anteriores – Hechos significativos.....	16
3.18. Información Financiera por segmentos de operación .....	16
3.19. Transición al Nuevo Marco Normativo .....	17
Nota 4. Notas de Carácter específico.....	20
4.1. Segmentos de Operación.....	20



4.2.	Efectivo y Equivalentes de efectivo (11).....	20
4.3.	Cuentas por Cobrar (13).....	21
<b>4.3.1.</b>	<b>Contribuciones, Tasas e Ingresos No Tributarios (1311)</b> .....	23
<b>4.3.2.</b>	<b>Venta de Bienes (1316)</b> .....	25
<b>4.3.3.</b>	<b>Otras Cuentas por Cobrar (1384)</b> .....	25
<b>4.3.4.</b>	<b>Deterioro Acumulado de Cuentas por Cobrar (1386)</b> .....	26
4.4.	Inventarios (15) .....	27
4.5.	Propiedades, planta y equipo (16) .....	28
4.6.	Deterioro de valor de los activos no generadores de efectivo.....	30
4.7.	Otros Activos (19) .....	31
4.8.	Cuentas por pagar (24).....	34
4.9.	Patrimonio (3).....	36
4.10.	Ingresos (4) .....	36
a.	Gastos (5) .....	38
b.	Costos (6).....	38
c.	Cuentas de Orden (8-9) .....	39
	Aprobación .....	40



## **Notas a los Estados Financieros**

### **Subcuenta para el Manejo Separado de los Recursos Presupuestales que se Asignen a la Administración del Manejo del Sistema de Parques – Fonam Parques Nacionales.**

#### **Nota 1. Caracterización de la Entidad**

---

##### ***ÁMBITO JURÍDICO***

Mediante la Ley 99 de 1993, se creó el Ministerio del Medio Ambiente, hoy Ministerio de Ambiente y Desarrollo Sostenible. De conformidad con el Decreto 3572 del 27 de Septiembre de 2011, del Ministerio de Ambiente y Desarrollo Sostenible, se crea una Unidad Administrativa Especial, denominada Parques Nacionales Naturales de Colombia y se determinan sus Objetivos, estructura y funciones.

Parques Nacionales Naturales de Colombia, cuenta con autonomía administrativa y financiera. Es una entidad del orden Nacional, sin personería jurídica, con autonomía administrativa y financiera, con jurisdicción en todo el territorio Nacional, en los términos del artículo 67 de la Ley 489 de 1998. La entidad estará encargada de la administración y manejo del Sistema de Parques Nacionales Naturales y la coordinación del Sistema Nacional de Áreas Protegidas. La entidad posee un presupuesto independiente asignado por la Ley para su funcionamiento y su administración. La ordenación del gasto se encuentra delegada mediante Resolución No. 132 de Febrero 14 de 2003, en el Director General, el Subdirector Administrativo y Financiero y en los Directores Territoriales.

El Fondo Nacional Ambiental - FONAM - se crea como un sistema especial de manejo de cuentas del Ministerio, con personería jurídica, patrimonio independiente, sin estructura administrativa ni planta de personal y con jurisdicción y fue reglamentado mediante Decreto 4317 de 2004. De conformidad con el artículo 88 de la Ley 99 de 1993, el FONAM tiene como objetivo servir de instrumento de apoyo financiero a la ejecución de las políticas ambientales y de manejo de los recursos naturales renovables. Para tal efecto puede financiar o co-financiar, según el caso, a entidades públicas y privadas en la realización de proyectos, dentro de los lineamientos de la Ley 99 de 1993, de manera que se asegure la eficiencia y coordinación con las demás entidades del Sistema Nacional Ambiental.



De conformidad con la Ley 1753 de 09 de Junio 2016, Artículo 246 Numeral 1, se establece que el Fondo Nacional Ambiental (FONAM) tendrá tres subcuentas especiales; la de Parques Nacionales Naturales de Colombia, denominada “Subcuenta para el manejo separado de los recursos presupuestales que se asignen a la administración y manejo del Sistema de Parques Nacionales. Esta subcuenta estará integrada por los recursos provenientes de la administración y manejo de las áreas del Sistema de Parques Nacionales Naturales y del Ecoturismo, así como del producto de las concesiones en dichas áreas. El Director de Parques Nacionales Naturales de Colombia tendrá la función de ordenador del gasto de esta subcuenta.”, por lo tanto el día 23 de Diciembre 2016, se asigna un nuevo Número de Identificación Tributaria diferente al del Fondo Nacional Ambiental – FONAM, con el fin de que las responsabilidades tributarias sean independientes a las demás Subcuentas cuya administración está a cargo de la Autoridad Nacional de Licencias Ambientales – ANLA y del Ministerio de Ambiente y Desarrollo Sostenible.

### **ESTRUCTURA ORGÁNICA**

Mediante la Ley 99 de 1993, se creó el Ministerio del Medio Ambiente, hoy Ministerio de Ambiente y Desarrollo Sostenible. De conformidad con el Decreto 216 del 3 de Febrero de 2003, se establecen sus objetivos y su estructura orgánica, dentro de la cual se encuentra el Fondo Nacional Ambiental – FONAM. El Fondo Nacional Ambiental tendrá una Subcuenta para el manejo separado de los recursos presupuestales que se asignen a la administración y manejo del Sistema de Parques Nacionales Naturales.

Parques Nacionales Naturales de Colombia está conformado orgánicamente para efectos administrativos, financieros y operativos por el Nivel Central y (6) Direcciones Territoriales: Andes Nororientales, Andes Occidentales, Pacífico, Caribe, Amazonía y Orinoquía; cada una de las cuales a su vez tiene a su cargo (59) Áreas Protegidas, ubicadas en todo el territorio nacional.

Cada Dirección Territorial conforma un grupo administrativo y financiero dirigido por un Coordinador administrativo y financiero y cuenta con un Contador, contratado a través de contrato de prestación de servicios.

Respecto a los Estados Financieros que emite Cada Dirección Territorial, son firmados por los Directores Territoriales (Ordenadores del Gasto), Coordinadores Financieros y Contadores, quienes certifican la razonabilidad de la información registrada a través del Sistema de Información Financiera SIIF Nación.

El Ministerio de Hacienda y Crédito Público a través del Decreto 2789 de 2004, y posteriormente mediante el Decreto 2674 de 2012, reglamenta el Sistema Integrado de Información Financiera SIIF Nación, y establece la obligatoriedad de la utilización del



mismo con su área de negocio, conforme con los instructivos que para el efecto expida el Administrador del Sistema. Adicionalmente determina como uno de los alcances de la información registrada en el SIIF Nación la gestión contable. A la fecha en SIIF II, se encuentra la siguiente estructura de las asignaciones internas:

<b>32-04-01</b>	<b>FONAM – GESTIÓN GENERAL</b>
32-04-01-100	GESTIÓN GENERAL – Gestión Ingresos
32-04-01-100-000	GESTIÓN GENERAL – NIVEL CENTRAL – Gestión Gastos.
32-04-01-100-003	D.T ANDES NORORIENTAL
32-04-01-100-004	D.T ANDES OCCIDENTAL
32-04-01-100-005	D.T PACÍFICO
32-04-01-100-006	D.T CARIBE
32-04-01-100-007	D.T AMAZONÍA
32-04-01-100-008	D.T ORINOQUÍA

**Nota:** La desagregación en SIIF Nación de las Subunidades en FONAM se realizó a partir de la vigencia 2016. En las vigencias anteriores la información se encontraba consolidada en la asignación 32-04-01-100 – Gestión General.



## **Nota 2. – Bases para la presentación de los estados financieros y resumen de principales políticas contables**

---

### **2.1. Declaración explícita y sin reservas**

---

Los presentes Estados Financieros Consolidados de la Subcuenta Fonam - Parques Nacionales Naturales de Colombia, a 30 de noviembre de 2020 han sido preparados de acuerdo con el Marco Normativo para Entidades de Gobierno expedido por la Contaduría General de la Nación, en el anexo de la Resolución 533 de 2015 y sus modificaciones, y representan la adopción integral, explícita y sin reservas del referido Marco Normativo. Así mismo se adoptan las políticas emitidas por el Ministerio de Ambiente y Desarrollo Sostenible para el Fondo Nacional Ambiental - FONAM, mediante Resolución No.0181 de Febrero 6 de 2018.

Forman parte integral de estas Notas a los Estados Financieros a noviembre de 2020, los reportes de saldos y movimientos, Revelaciones y Estados Financieros, emitidos y certificados por cada uno de los Contadores de las Direcciones Territoriales, cuyos aspectos relevantes han sido aquí consignados.

La información presentada corresponde a la información contable consolidada, a 30 de noviembre de 2020 y Estados Financieros firmados y certificados por el Contador y Representante Legal de la Entidad.

### **2.2. Uso de estimaciones y juicios**

---

La presentación de estados financieros de conformidad con el mencionado Marco Normativo Contable requiere que se hagan estimados y supuestos que afectan la aplicación de las políticas contables y los montos reportados de los elementos de los estados financieros, sin menoscabar la fiabilidad de la información financiera. En razón a esto, los cambios en las estimaciones contables se reconocen en el período en que se modifica la estimación, si el cambio afecta sólo a ese período, o al período de la revisión y períodos posteriores, por lo que afecta períodos actuales y futuros.

Los cambios en los supuestos pueden tener un impacto significativo en los estados financieros en los períodos en que tales cambios suceden. Los juicios o cambios en los supuestos se revelan en las notas a los estados financieros. La administración basa sus estimaciones y juicios en la experiencia histórica y en varios otros factores que se consideran razonables en las circunstancias actuales. Los resultados reales pueden diferir de estas estimaciones si las suposiciones y las condiciones cambian.



### 2.3. Pronunciamientos contables recientes

---

La entidad ha venido aplicando las Normas para el Reconocimiento, Medición, Revelación y Presentación de los Hechos Económicos del Marco Normativo para Entidades de Gobierno de la Contaduría General de la Nación, el cual a finales del año 2019 se actualizó por medio de las siguientes resoluciones:

- **Resolución 425 de 2019** – Por medio de la cual se modifican las Normas para el Reconocimiento, Medición, Revelación y Presentación de Hechos económicos del Marco normativo para Entidades de Gobierno, y sobre el cual los ajustes de activos y pasivos afectarán la cuenta 3109 – RESULTADOS DE EJERCICIOS ANTERIORES.

Los estados financieros a 30 de noviembre de 2020, se presentarán de manera comparativa con los del 30 de noviembre de 2019 sin reexpresar los saldos ajustados por la aplicación la Resolución.

- **Resolución 432 de 2019** - Por medio de la cual se modifica el Catálogo General de Cuentas del Marco normativo para entidades de Gobierno, sobre el cual La Entidad dispone hasta el 31 de marzo de 2020 para ajustar los sistemas de información de acuerdo con las modificaciones a las Normas para el Reconocimiento, Medición, Revelación y Presentación de los Hechos Económicos del Marco Normativo para Entidades de Gobierno.

### 2.4. Limitaciones en la presentación de Estados Financieros

---

A la fecha de elaboración de los Estados Financieros no se tiene conocimiento sobre posibles limitaciones que puedan afectar la razonabilidad de los Estados Financieros de la Subcuenta.

### 2.5. Periodo cubierto por los estados financieros

---

Los Estados Financieros se presentan desde el 01 al 30 de noviembre de 2020 comparados con los del mes de noviembre de 2019 y lo conforman el Estado de Situación Financiera Individual, Estado de Resultados, Estado de Cambios en el Patrimonio y Revelaciones a los Estados Financieros.





## 2.6. Unidad de moneda

---

Los Estados Financieros son presentados en pesos colombianos, que es la moneda funcional de la Entidad de acuerdo con el Marco Normativo para Entidades de Gobierno, y son expresados en pesos.



### **Nota 3. Resumen de principales políticas contables**

---

#### **3.1. Efectivo y equivalentes**

---

Bajo esta denominación se agrupan las cuentas que representan los recursos de liquidez inmediata en caja, cuentas de ahorro, cuentas corrientes y fondos que están disponibles para el desarrollo de las actividades de la entidad y las inversiones a corto plazo de alta liquidez que son fácilmente convertibles en efectivo, con un riesgo poco significativo de cambios en su valor y que se mantienen para cumplir con los compromisos de pago a corto plazo más que para propósitos de inversión.

#### **3.2. Cuentas por cobrar**

---

Para la Subcuenta Fonam - Parques Nacionales Naturales de Colombia, las cuentas por cobrar son derechos adquiridos en el desarrollo de sus actividades, de los cuales se espera, a futuro, la entrada de un flujo financiero fijo o determinable, a través de efectivo, equivalente al efectivo u otro instrumento, provenientes de transacciones con contraprestación y sin contraprestación. Estas cuentas por cobrar corresponden a ingresos por concepto de turismo, tasas, sanciones, concesiones, coactivos, tienda de parques, arrendamientos, entre otros ingresos.

Las cuentas por cobrar se reconocen en el estado de situación financiera cuando surja el derecho contractual a recaudar efectivo, equivalentes al efectivo u otro instrumento, y se reconocen cuando sea probable que la entidad, obtenga beneficios económicos futuros de dicho activo y su costo o valor pueda medirse de forma fiable.

Posteriormente las cuentas por cobrar son objeto de estimaciones de deterioro de valor cuando exista evidencia objetiva de incumplimiento de los pagos a cargo del deudor.

#### **3.3. Inventarios**

---

Se entienden como inventarios los activos tangibles adquiridos o producidos que se tengan con la intención de comercializarse en el curso normal de operación, distribuirse en forma gratuita o a precios de no mercado o, de transformarse o consumirse en actividades de producción de bienes o prestación de servicios. En la Subcuenta Fonam - Parques Nacionales Naturales de Colombia se cuenta con los inventarios de la Tienda de Parques los cuales son medidos con el método de valuación de promedio ponderado.



### 3.4. Propiedades, planta y equipo

---

Las propiedades, planta y equipo, son a) los activos tangibles empleados por la entidad para la producción o suministro de bienes, para la prestación de servicios y para propósitos administrativos; b) los bienes muebles que se tengan para generar ingresos producto de su arrendamiento; y c) los bienes inmuebles arrendados por un valor inferior al valor de mercado del arrendamiento.

Estos activos se caracterizan porque no están disponibles para la venta y se espera usarlos durante más de un período contable.

Los elementos de propiedad y equipo se miden al costo de adquisición o construcción menos la depreciación acumulada y las pérdidas por deterioro.

El criterio de reconocimiento de propiedad, planta y equipo es 3.5 SMMLV y el Deterioro de Activos mayores a 35 SMMLV, de acuerdo a las políticas dadas por el Ministerio de Ambiente y Desarrollo Sostenible.

La depreciación se calcula, aplicando el método de línea recta, sobre el costo de adquisición de los activos, menos su valor residual, durante la vida útil estimada del activo. Así mismo, los terrenos donde se construyen los edificios tienen una vida útil indefinida; por lo tanto, no se deprecian.

La depreciación se carga a los resultados del período, sobre una base de línea recta, con el fin de reconocer el importe depreciable de propiedad y equipo sobre su vida útil estimada. El importe depreciable es el costo de un activo menos su valor residual.

Al final del ejercicio, se procede a revisar las vidas útiles, métodos de depreciación y valores residuales estimadas de los elementos de propiedades, planta y equipo; cuando las mismas hayan sufrido un cambio significativo, por lo que se ajusta el valor de la depreciación y el cargo al estado de resultados con base en la nueva estimación, quedando reflejado en el Sistema NEÓN, el cual es administrado por el Grupo de Procesos Corporativos y almacenistas en cada una de las Direcciones Territoriales, teniendo en cuenta la desconcentración.

### 3.5. Intangibles

---

Se reconocen como activos intangibles, los recursos identificables, de carácter no monetario y sin apariencia física, sobre los cuales la entidad tiene el control, espera obtener beneficios económicos futuros o potencial de servicio, y puede realizar mediciones fiables.



Se controla cuando puede obtener los beneficios económicos futuros o el potencial de servicio de los recursos derivados de este y puede restringir el acceso de terceras personas a tales beneficios o a dicho potencial de servicio.

Los activos intangibles adquiridos en forma separada se miden por su costo menos la amortización acumulada menos el deterioro acumulado. Por su parte, el valor amortizable de un activo intangible es el costo del activo menos su valor residual.

Los desembolsos de los activos intangibles generados internamente, solamente se capitalizan los generados en la fase de desarrollo, los de la fase de investigación, no se capitalizan y el desembolso se refleja en el estado de resultados, en el momento en el que se incurre.

Las vidas útiles de los activos intangibles se determinan como finitas o indefinidas. Los activos intangibles con vidas útiles finitas se amortizan a lo largo de su vida útil de forma lineal y se evalúan, al cierre del período, para determinar si tuvieron algún deterioro del valor, siempre que haya indicios de que el activo intangible pudiera haber sufrido dicho deterioro. El período de amortización y el método de amortización para un activo intangible con una vida útil finita se revisan, al menos, al cierre de cada período. Los cambios en la vida útil esperada o en el patrón esperado de consumo de los beneficios económicos futuros del activo se contabilizan al cambiar el período o método de amortización, según corresponda, y se tratan como cambios en las estimaciones contables. El gasto por amortización de activos intangibles con vidas útiles finitas se reconoce en el estado de resultados.

Sobre la vida útil de Intangibles:

- ✓ De los activos intangibles está dada por el menor periodo entre el tiempo en que se obtendrían los beneficios económicos o el potencial de servicio esperados y el plazo establecido conforme a los términos contractuales, siempre y cuando el activo intangible se encuentre asociado a un derecho contractual o legal.
- ✓ La vida útil de un activo intangible asociado a un derecho contractual o legal fijado por un plazo limitado que puede renovarse incluye el periodo de renovación cuando exista evidencia que respalde que la renovación no tiene un costo significativo.
- ✓ El responsable del Grupo de Sistemas de Información y Radiocomunicaciones o el responsable asignado en cada dirección territorial informa a contabilidad sobre la estimación de la vida útil de los intangibles a su cargo, cada vez que se presenten ingresos o cambios de estimaciones en los bienes de la entidad.



Los activos generados internamente son reconocidos por el costo de las actividades de la fase de desarrollo, cualquier erogación de la fase de investigación es reconocida en el gasto.

### **3.6. Deterioro del Valor de los Activos Generadores de efectivo**

---

El deterioro de valor de un activo generador de efectivo se entiende como una pérdida en los beneficios económicos futuros de un activo distinto a lo cargos de depreciación o amortización, en este sentido el deterioro de un activo generador de efectivo, por tanto, refleja una disminución en los beneficios económicos futuros que el activo le genera a la entidad que lo controla.

Se entiende por activos generadores de efectivo como aquellos activos que se tienen con el objetivo fundamental de generar beneficios económicos futuros acordes con un rendimiento de mercado.

Como mínimo al final del periodo contable, se evalúa si existen indicios de deterioro del valor de los activos generadores de efectivo. Si existe algún indicio, la entidad estima el valor recuperable de los activos para comprobar si efectivamente se encuentra deteriorada; en caso contrario, la entidad no realiza una estimación formal del valor recuperable.

No siempre es necesario determinar el valor de mercado del activo menos los costos de disposición y su valor en uso. Si cualquiera de esos valores excede el valor en libros del activo, no habrá deterioro del valor y no será necesario estimar el otro valor.

### **3.7. Deterioro del valor de los activos no generadores de efectivo**

---

El deterioro del valor de un activo no generador de efectivo es la pérdida en su potencial de servicio, adicional al reconocimiento sistemático realizado a través de la depreciación o amortización.

Los activos no generadores de efectivo son aquellos que la entidad mantiene con el propósito fundamental de suministrar bienes o prestar servicios en forma gratuita o a precios de no mercado, es decir, la entidad no pretende, a través del uso del activo, generar rendimientos en condiciones de mercado.

Como mínimo al final del periodo contable, se evalúa si existen indicios de deterioro del valor de sus activos no generadores de efectivo. De existir algún indicio se estima el valor recuperable del activo para comprobar si efectivamente se encuentra deteriorado; en caso contrario, no se realiza una estimación formal del valor del servicio recuperable.



Se reconoce una pérdida por deterioro del valor de un activo no generador de efectivo cuando su valor en libros supere el valor del servicio recuperable. El valor del servicio recuperable es el mayor entre el valor de mercado menos los costos de disposición y el costo de reposición. La pérdida por deterioro se reconoce como una disminución del valor en libros del activo y un gasto en el resultado del periodo.

### **3.8. Otros activos**

---

Bajo esta denominación se incluye las cuentas que representan los recursos, tangibles e intangibles, que son complementarios para la producción de bienes y la prestación de servicios; o que están asociados a la gestión administrativa; incluyendo también los recursos controlados por la entidad que no han sido incluidos en otro grupo y de los cuales espera obtener beneficios económicos futuros.

### **3.9. Arrendamientos**

---

Entendiéndose un arrendamiento es un acuerdo mediante el cual el arrendador cede al arrendatario, el derecho a utilizar un activo durante un periodo de tiempo determinado a cambio de percibir una suma única de dinero, o una serie de pagos.

Los arrendamientos se clasifican en operativos o financieros de acuerdo con la transferencia, que haga el arrendador al arrendatario, de los riesgos y ventajas inherentes a la propiedad del activo.

### **3.10. Cuentas por pagar**

---

Se reconocen como cuentas por pagar las obligaciones adquiridas por la entidad con terceros, originadas en el desarrollo de sus actividades y de las cuales se espere, a futuro, la salida de un flujo financiero fijo o determinable a través de efectivo, equivalentes al efectivo u otro instrumento.

Las cuentas por pagar se clasifican en la categoría de costo.

### **3.11. Activos Contingentes**

---

Un activo contingente es un activo de naturaleza posible surgido a raíz de sucesos pasados, cuya existencia se confirmará solo por la ocurrencia o, en su caso, por la no



ocurrencia de uno o más eventos inciertos en el futuro que no están enteramente bajo el control de Parques Nacionales Naturales de Colombia. Estos son reconocidos en cuentas de orden cuando se tiene una medición fiable de los mismos.

### **3.12. Pasivos Contingentes**

---

Un pasivo contingente corresponde a una obligación posible surgida a raíz de sucesos pasados, cuya existencia quedará confirmada solo si llegan a ocurrir o si no llegan a ocurrir uno o más sucesos futuros inciertos que no estén enteramente bajo el control de Parques Nacionales Naturales de Colombia. Un pasivo contingente también corresponde a toda obligación presente, surgida a raíz de sucesos pasados, pero no reconocida en los estados financieros bien sea porque no es probable que, por la existencia de la misma y para satisfacerla, se requiera que la entidad tenga que desprenderse de recursos que incorporen beneficios económicos; o bien sea porque no puede estimarse el valor de la obligación con la suficiente fiabilidad.

### **3.13. Ingresos de transacciones sin contraprestación**

---

Se reconocen como ingresos de transacciones sin contraprestación, los recursos, monetarios o no monetarios, que reciba la entidad sin que deba entregar a cambio una contraprestación que se aproxime al valor de mercado del recurso que se recibe, es decir, la entidad no entrega nada a cambio del recurso recibido o si lo hace, el valor entregado es menor al valor de mercado del recurso recibido. También se reconocen como ingresos de transacciones sin contraprestación aquellos que obtenga la entidad dada la facultada legal que esta tenga para exigir cobros a cambio de bienes, derechos o servicios que no tienen valor de mercado y que son suministrados únicamente por el gobierno.

#### **3.13.1. Transferencias**

---

Son ingresos por transacciones sin contraprestación, recibidos de terceros, por conceptos tales como: recursos que recibe la entidad de otras entidades públicas, condonaciones de deudas, asunción de deudas por parte de terceros, multas, sanciones, bienes declarados a favor de la Nación, bienes expropiados y donaciones.

### **3.14. Proceso de agregación**

---

El proceso de agregación para la Subcuenta FONAM Parques, en el Sistema Integrado de Información Financiera - SIIF Nación, se elabora manualmente agregando todas las



Subunidades de los reportes de saldos y movimientos en SIIF; es Nivel Central quien agrega y envía la información al Ministerio de Ambiente y Desarrollo Sostenible, quien consolida la cuenta FONAM y reporta ante la Contaduría General de la Nación.

Cada asignación interna envía a Nivel Central los Balances generados junto con las Notas Explicativas, esta información es recibida vía Orfeo la cual es revisada y analizada por los contadores de Sede Central, quienes realizan las observaciones y aclaraciones pertinentes. Los Estados Financieros generados son firmados y certificados por el Contador y Director de cada Dirección Territorial.

El Nivel Central, revisa y analiza los movimientos y saldos de su propia asignación interna y las cifras consolidadas de Parques Nacionales Naturales de Colombia, formulando cuando es pertinente, las observaciones y aclaraciones respectivas.

### **3.15. Transacciones en moneda extranjera**

---

La Subcuenta Fonam - Parques Nacionales Naturales de Colombia a la fecha de corte de este informe no tiene transacciones en moneda extranjera, por lo tanto, no reconoció diferencias en cambio en el resultado del periodo u otro rubro del patrimonio.

### **3.16. Cambios en las políticas contables**

---

La Subcuenta Fonam - Parques Nacionales Naturales de Colombia, no reconoce un cambio en políticas contables, a la fecha de presentación de los Estados Financieros.

### **3.17. Errores de períodos anteriores – Hechos significativos**

---

La Subcuenta Fonam - Parques Nacionales Naturales de Colombia, corrige los errores del periodo corriente, descubiertos en este mismo periodo, antes de que se autorice la publicación de los estados financieros. Mientras que los errores de periodos anteriores, sean materiales o no, en el periodo en el que se descubra el error, ajustando el valor de las partidas de activos, pasivos y patrimonio, que se vieron afectadas.

### **3.18. Información Financiera por segmentos de operación**

---

Los segmentos de operación están definidos como una actividad o grupo de actividades de la entidad que es identificable y para el cual es apropiado presentar información





financiera separada con el fin de: a) rendir cuentas, b) evaluar el rendimiento pasado de la entidad en la consecución de sus objetivos y c) tomar decisiones con respecto a la asignación de recursos en el futuro.

La Subcuenta FONAM posee segmentos geográficos son aquellos componentes identificables de la entidad cuya finalidad es el suministro de bienes o servicios afines, o el cumplimiento de determinados objetivos definidos por la entidad para un área geográfica específica, por lo que se encuentra la siguiente estructura de las asignaciones internas:

<b>32-04-01</b>	<b>FONAM – GESTIÓN GENERAL</b>
32-04-01-100	GESTIÓN GENERAL
32-04-01-100-000	GESTIÓN GENERAL – NIVEL CENTRAL
32-04-01-100-003	D.T ANDES NORORIENTAL
32-04-01-100-004	D.T ANDES OCCIDENTAL
32-04-01-100-005	D.T PACÍFICO
32-04-01-100-006	D.T CARIBE
32-04-01-100-007	D.T AMAZONÍA
32-04-01-100-008	D.T ORINOQUÍA

**Nota:** La desagregación en SIIF Nación de las Subunidades en FONAM se realizó a partir de la vigencia 2016. En las vigencias anteriores la información se encontraba consolidada en la asignación 32-04-01-100 – Gestión General.

### 3.19. Transición al Nuevo Marco Normativo

Por medio del Instructivo 002 de 2015, la Contaduría General de la Nación impartió las instrucciones para la transición al Marco normativo para entidades de gobierno. Este documento posee una serie de Instrucciones generales para las entidades sujetas al ámbito de aplicación de la Resolución 533 de 2015 y sus modificaciones, en cuanto a la determinación de los saldos iniciales bajo el Nuevo Marco Normativo y para la elaboración y presentación de los primeros estados financieros.

De acuerdo con la Resolución 706 de 2016, la cual estableció la información a reportar, los requisitos y los plazos de envío a la Contaduría General de la Nación, se dio a conocer entre otras características, la estructura del formulario de la categoría estado de situación financiera de apertura – convergencia, donde se ubican tres comprobantes para llegar al saldo ajustado. Estos comprobantes son, Ajustes por errores y reclasificaciones, Ajustes por convergencia, y Reclasificaciones por convergencia.



Con el Instructivo 003 de 2017, se dieron a conocer las Instrucciones relacionadas con el cambio del periodo contable 2017 – 2018, el reporte de información a la Contaduría General de la Nación y otros asuntos del proceso contable.

Las normas mencionadas anteriormente brindaron las bases para el desarrollo y elaboración de los Saldos Iniciales de la vigencia 2018. Para su ejecución, la entidad utilizó la Sumaria y las herramientas desarrollada por SIIF Nación para realizar los ajustes requeridos para la transición al Nuevo Marco Normativo.

A continuación, se detallan los tres tipos de ajustes establecidos por la Contaduría General de la Nación para la determinación de saldos iniciales:

- a) Ajustes por Errores y Reclasificaciones: corresponde al valor de los ajustes de naturaleza débito o crédito efectuados a cada una de las subcuentas, derivados de errores evidenciados en la aplicación del anterior marco regulatorio. Así mismo incluye las reclasificaciones definidas en la aplicación del RCP precedente, diferentes a las generadas en el proceso de convergencia.
- b) Ajustes por Convergencia: corresponde al valor de los ajustes de naturaleza débito o crédito efectuados a cada una de las subcuentas, para incorporar los activos y pasivos bajo el nuevo marco normativo, darlos de baja o eliminarlos, si la norma lo permite y valorarlos o medirlos de acuerdo con los criterios de medición y a las políticas contables definidas por la entidad.
- c) Reclasificaciones por Convergencia: corresponde al traslado de un concepto anterior a una nueva codificación, sin diferencia de valor. Surgen por cambio del catálogo general de cuentas versión 2007.15 y sus modificaciones, al establecido mediante Resolución 620 del 26 de noviembre de 2015 y sus modificaciones.

El procedimiento anterior para la elaboración de los Saldos Iniciales, se encuentra acorde al instructivo 002 de 2015 emitido por la Contaduría General de la Nación. Todas las actividades desarrolladas para la elaboración de Saldos Iniciales fueron soportadas por medio de mesas de trabajo, documentos técnicos contables, planillas en Excel elaboradas con las áreas responsables de los hechos económicos, entre otros.

La Subcuenta Fonam - Parques Nacionales Naturales de Colombia, presenta sus Estados Financieros a noviembre de 2020, de acuerdo a los lineamientos establecidos en el Marco Normativo de la Resolución 533 de 2015, para Entidades de Gobierno.

- a) Se reconocieron en los Saldos Iniciales todos los activos y pasivos que cumplieron con las condiciones para su reconocimiento bajo el ámbito del Marco Normativo de la Resolución 533 de 2015.



- b) Se eliminaron las partidas reconocidas en los Saldos Iniciales que no cumplieron con los criterios de reconocimiento bajo el Marco Normativo de la Resolución 533 de 2015.
- c) Se reclasificaron las partidas de acuerdo a la Resolución 620 de 2015, que trata del nuevo catálogo de cuentas para las entidades bajo el ámbito de aplicación de la Resolución 533 de 2015 y sus modificaciones.
- d) Se determinó la medición de todos los activos y pasivos de acuerdo con los principios definidos bajo el Marco Normativo de la Resolución 533 de 2015, tomadas como base para la elaboración de los Saldos Iniciales y confirmadas en los anexos.



## Nota 4. Notas de Carácter específico

### 4.1. Segmentos de Operación

A continuación, se presenta la información de activos, pasivos, ingresos y gastos de los segmentos de operación geográficos sobre los cuales se debe informar.

## ACTIVOS

### 4.2. Efectivo y Equivalentes de efectivo (11)

#### 4.2.1. Depósitos en Instituciones Financieras (1110)

Los componentes de efectivo que posee la Subcuenta Fonam – Parques Nacionales Naturales de Colombia, en sus Estados Financieros con corte a 30 de noviembre de 2020, comprende todos los movimientos y saldos de las cuentas corrientes bancarias donde se manejan los recursos propios del Fondo Nacional Ambiental de las siguientes cuentas:

- RECAUDADORA - FONAM SUBCUENTA PARA LA ADMON Y MANEJO - Banco de Bogotá, 034175562
- PAGADORA - FONAM SUBCUENTA PARA LA ADMINISTRACION Y MANEJO – CUN
- FONAM SUBCUENTA PARA LA ADMON Y MANEJO SPNN TAYRONA - Banco de Bogotá, 034743922.
- FONAM SUBCUENTA PARA LA ADMINISTRACION Y MANEJO – CUN – Banco Agrario - 3-082-00-00722-4.

Los recursos provenientes de los diferentes conceptos de ecoturismo, tasas, arrendamiento etc, son administrados desde Nivel Central, de acuerdo a la coyuntura actual se ha reducido significativamente el concepto de ecoturismo (entradas a los Parques Nacionales). A noviembre 30 de 2020 se refleja un saldo de **\$352.471.990,34**. Cabe anotar que se realizan los traslados a cun de acuerdo al análisis de los montos y operaciones propias de la entidad, como pago de impuestos u otros etc.

Codigo	Descripcion	Saldo 30 de noviembre 2020	Saldo 30 de noviembre 2019
<b>1110</b>	<b>DEPÓSITOS EN INSTITUCIONES FINANCIERAS</b>	<b>352.471.990,34</b>	<b>603.323.695,68</b>
<b>111005</b>	<b>Cuenta corriente</b>	<b>352.471.990,34</b>	<b>603.323.695,68</b>
111005001	Cuenta corriente	352.471.990,34	603.323.695,68



- **PROCESO DEPURACIÓN PARTIDAS VIGENCIAS ANTERIORES:** Durante las vigencias anteriores 2017, 2018 y 2019 en Nivel Central se realizó un proceso especial de depuración de 640 partidas de bancos de vigencias anteriores, durante la vigencia 2017 se realizó un avance del **88%**, en la vigencia 2018 un avance del **98%** y finalmente en la vigencia 2019 un avance del **99.53%**, con un saldo pendiente que corresponde al **0.47%**. A noviembre 30 de 2020, se encuentran 3 partidas pendientes de depuración, remitidas al Ministerio de Ambiente y Desarrollo Sostenible.

12/03/2012 – Iva Fonam febrero \$8.989.958.

07/02/2013 – Cargo \$21.899.550.

06/01/2015 – Impuesto ICA \$1.735.795.

La subcuenta no posee saldos de efectivo y equivalentes al efectivo que, por disposiciones legales, no esté disponible para ser utilizado por parte de la entidad, es decir, no presenta efectivo restringido.

- **CONCILIACIONES BANCARIAS:** Las conciliaciones bancarias reflejan las partidas conciliatorias correspondientes a gastos bancarios pendientes de reconocer a través de cadena presupuestal, mayores valores consignados y valores solicitados para manejo en gastos bancarios 2020 el cual se encuentra controlado.

La subcuenta no posee saldos de efectivo y equivalentes al efectivo que, por disposiciones legales, no esté disponible para ser utilizado por parte de la entidad, es decir, no presenta efectivo restringido.

#### 4.3. Cuentas por Cobrar (13)

---

A continuación, se presenta el detalle de las cuentas por cobrar, incluido el deterioro por concepto:



Codigo	Descripcion	Saldo 30 de noviembre 2020	Saldo 30 de noviembre 2019
<b>13</b>	<b>CUENTAS POR COBRAR</b>	<b>4.672.835.951,27</b>	<b>2.652.409.145,00</b>
<b>1311</b>	<b>CONTRIBUCIONES TASAS E INGRESOS NO TRI</b>	<b>4.128.351.421,27</b>	<b>2.218.512.365,00</b>
<b>131101</b>	<b>Tasas</b>	<b>1.249.285.499,40</b>	<b>30.523.346,89</b>
131101001	Tasas	1.249.285.499,40	30.523.346,89
<b>131104</b>	<b>Sanciones</b>	<b>2.258.648.057,54</b>	<b>1.909.631.994,92</b>
131104007	Administrativas y fiscales	285.194.667,62	11.426.273,62
131104008	Sanciones	1.973.453.389,92	1.898.205.721,30
<b>131118</b>	<b>Licencias</b>	<b>23.330.490,00</b>	<b>47.873.013,00</b>
131118001	Licencias	23.330.490,00	47.873.013,00
<b>131127</b>	<b>Contribuciones</b>	<b>532.750.524,00</b>	
131127001	Contribuciones	532.750.524,00	
<b>131145</b>	<b>Derechos de explotación no relacionados con</b>	<b>64.336.850,33</b>	<b>230.484.010,19</b>
131145001	Derechos de explotación no relacionados con la i	64.336.850,33	230.484.010,19
<b>1316</b>	<b>VENTA DE BIENES</b>	<b>4.328.915,00</b>	<b>6.882.241,00</b>
<b>131606</b>	<b>Bienes comercializados</b>	<b>4.328.915,00</b>	<b>6.882.241,00</b>
131606001	Bienes comercializados	4.328.915,00	6.882.241,00
<b>1384</b>	<b>OTRAS CUENTAS POR COBRAR</b>	<b>855.232.792,00</b>	<b>689.612.138,00</b>
<b>138439</b>	<b>Arrendamiento operativo</b>	<b>855.232.792,00</b>	<b>689.413.273,00</b>
138439001	Arrendamiento operativo	855.232.792,00	689.413.273,00
<b>1386</b>	<b>DETERIORO ACUMULADO DE CUENTAS POR C</b>	<b>- 315.077.177,00</b>	<b>- 262.597.599,00</b>
<b>138614</b>	<b>Contribuciones, tasas e ingresos no tributari</b>	<b>- 1.103.504,00</b>	<b>- 28.046.969,00</b>
138614001	Contribuciones, tasas e ingresos no tributarios	- 1.103.504,00	- 28.046.969,00
<b>138690</b>	<b>Otras cuentas por cobrar</b>	<b>- 313.973.673,00</b>	<b>- 234.550.630,00</b>
138690001	Otras cuentas por cobrar	- 313.973.673,00	- 234.550.630,00

Las cuentas por cobrar se miden al costo, y se esperan recuperar en el corto plazo. No hubo recuperación de cartera en el mes de noviembre de 2020. A continuación, se refleja la Edad de la Cartera de acuerdo al saldo a la fecha.

#### CLASIFICACIÓN DE LA CARTERA DE LA SUBCUENTA FONAM – PNN:

La clasificación de la cartera en porción corriente corresponde al recaudo en los próximos doce (12 meses) y la porción y no corriente corresponde a cartera a recaudar después de un año.

Respecto a la cartera de vigencias anteriores presentada en el cuadro de Edad de Cartera de la Subcuenta Fonam – PNN, se espera ser recaudada en la vigencia 2020, acorde a la gestión realizada, excluyendo los procesos coactivos con saldo a diciembre de 2019 o inclusión en la vigencia 2020.



#### 4.3.1. Contribuciones, Tasas e Ingresos No Tributarios (1311)

**Tasas (131101):** El saldo a noviembre 30 de 2020 es de \$ 1.249.285.499,40 Valor de cartera pendiente de recaudo de las Concesiones de agua otorgadas por Parques Nacionales Naturales de Colombia mediante acto administrativo (resolución), los cuales generan un cobro anual por el uso del recurso hídrico dentro de la vigencia.

En noviembre se recupera el valor de \$1.208.619.837,00 procedente de cartera de a la Empresa de Acueducto y Alcantarillado.

A junio de 2020, se registró cuenta por cobrar correspondiente al cobro de tasas periodo mayo - junio de 2020, a la Empresa de Acueducto y Alcantarillado por valor de \$1.208.810.108, recuperado en octubre de 2020.

En abril de 2020 se dió una recuperación por valor de \$485.222 del tercero ACUABUITRERA CALI ESP, disminuyendo la cuenta por cobrar de Tasas de la Entidad. Ya en el mes de Mayo se da un nueva recuperación por valor de \$480.941.

en la vigencia 2019 se registraron en cuentas por cobrar \$1.186.185.747,6 que corresponden a liquidación mes de noviembre y diciembre de 2019 a la Empresa de Acueducto y Alcantarillado. En marzo de 2020 se presentó una recuperación de vigencias anteriores por valor de \$1.165.677.103.

**Sanciones (131104):** El saldo a noviembre 30 de 2020 es de \$2.258.648.057,54. Compuesta por sanciones administrativas y procesos coactivos:

- **Administrativas y fiscales - 131104007:** El saldo de la cartera a noviembre 30 es de \$285.194.667,62. Corresponde a las sanciones ambientales impuestas por Parques Nacionales a infractores. En noviembre no presenta movimiento de causación o recaudo. En mayo de 2020 se detalla una recuperación de cartera de vigencia 2019 correspondiente a cuenta por cobrar causada a nombre del señor Jairo Rafael Rosado Vega por valor de \$924.561. y de la cartera de la vigencia 2020 por valor de \$439,00 en el mes de marzo de 2020.
- **Sanciones (Procesos Coactivos)- 131104008:** El saldo de cartera a noviembre 30 de 2020 presenta un saldo de \$ 1.973.453.389,92. Cuentas por cobrar generadas por concepto de procesos coactivos derivados de procesos sancionatorios y otros conceptos de ingreso que no se recaudan dentro del cobro persuasivo. En octubre se presenta recuperación de cartera por valor de \$285.194.667,62. En Junio de 2020, se realizó recaudo cobro coactivo 02-2016 a nombre de INST COL DESARROLLO RURAL INCODER \$16.630.667 intereses de mora \$12.039.398,94.

En la vigencia anterior 2019 se recuperó únicamente el 1% de la cartera pendiente por este concepto, de acuerdo al cuadro de edades de cartera, esta cuenta presenta saldo representativo de vigencia anterior.



**Licencias (131118):** Se compone de derechos de ingresos de áreas protegidas y de tramites ambientales.

- **Derechos de ingreso de Áreas protegidas - 131118001.** El saldo a noviembre 30 de 2020 es de \$23.330.490. Registra los valores por concepto de ingreso a parques generado por las Áreas Protegidas con vocación ecoturísticas. En el primer trimestre del año se presentó una recuperación significativa por valor de \$394.940.500,00 de vigencias anteriores y \$1.374.733.970,00 de la vigencia actual.

Cartera se solicita el ajuste de esta cuenta por cobrar pues se realizó de manera automática en SIIF NACION II por el módulo de ingresos. En el mes de julio de 2020 se realizó una reclasificación por valor de \$118.480.500.

- **Trámites Ambientales - 131118001:** Registra el valor de los cobros realizados por evaluación y seguimiento de trámites ambientales generados por acto administrativo dentro de las áreas protegidas de Parques Nacionales Naturales. De vigencias anteriores se presentó una recuperación durante el primer trimestre de 2020 por valor de \$108.720,00 y de la actual un valor de \$1.414.890,44.

**Contribuciones - Transferencias del sector eléctrico (131127):** El saldo a noviembre 30 de 2020 es de \$532.750.524,00.

Reglamentado por la ley 1930 de 2018 art. 24, recauda el 3% de total de las ventas brutas de energía cuando exista jurisdicción en el área donde se encuentre localizada la cuenca hidrográfica y área de influencia dentro de los Parques Nacionales Naturales. El saldo corresponde a la liquidación de transferencias del sector eléctrico mes de junio de 2020 recaudada el 07 de julio de 2020.

Durante el primer trimestre de la vigencia 2020 hubo recuperación total de cartera de vigencias anteriores por un valor de \$460.630.728,00 y de la actual un valor de \$642.767.926,00.

**Derechos de Explotación no relacionados con la infraestructura de transporte (Concesiones) (131145):** Presenta un saldo a noviembre 30 de 2020 por valor de \$64.634.352,39. Respecto al mes inmediatamente anterior se observa recuperación de cartera por valor de \$3.015.366,00

Se registran los valores pendientes de recaudo por concepto de cuotas de remuneración fijas y variables establecidas en los contratos de concesiones y de ecoturismo comunitario los cuales son calculados y recaudados de acuerdo con lo establecidos en los contratos. En el primer trimestre de 2020 se recuperó \$1.568.967.726,00 de vigencias anteriores y de la actual una recuperación de \$507.786,00.





#### 4.3.2. Venta de Bienes (1316)

A noviembre 30 de 2020 se presenta un saldo de \$4.328.915. Respecto al mes inmediatamente anterior se observa recuperación de Cartera generada por las ventas a crédito de artículos de la Tienda de Parques Nacionales Naturales a los funcionarios y contratista de la entidad. A partir de la vigencia 2019 y de acuerdo con el cambio de catálogo presupuestal de ingresos la cuenta contable que afecta los rubros presupuestales de los artículos de la Tienda de Parques se registra en la subcuenta 131606001 Bienes Comercializados. Se realiza reclasificación del saldo de la subcuenta 131604001 Productos Manufacturados a la cuenta de Bienes Comercializados. Se realizan acuerdos de pago con los funcionarios y contratistas para el pago de los valores pendientes.

En mayo hubo recuperación de un valor de \$542.250. De la cartera de vigencias anteriores se recupera en el primer trimestre del año un valor \$3.125.345,00 y de la actual \$13.553.361,00. Se realizan acuerdos de pago con los funcionarios y contratistas para el pago de los valores, de igual forma se revisan las políticas de crédito de la tienda de parques en cuanto a montos, número de cuotas y casos en los que se pueden realizar ventas a plazos, lo que reduce los valores pendientes de recaudo.

#### 4.3.3. Otras Cuentas por Cobrar (1384)

- **Arrendamiento Operativo - 138439001:** Se presenta un saldo a noviembre 30 de 2020 de \$855.232.792,00. Respecto al mes inmediatamente anterior se aumentó la cartera por valor de \$904.107,00. Cartera generada por el cobro de liquidación por afectación para la estructura de telecomunicaciones dentro de las áreas protegidas de Parques Nacionales Naturales. Se registran arrendamientos oficina DTCA de los meses de marzo, abril, mayo y agosto y septiembre los cuales presentan mora a la fecha de cierre. El saldo lo compone lo siguiente:

Cobro por uso y afectacion de antenas COLOMBIA TELECOMUNICACIONES factura 19420,19620,19720 vigencia 2020 por valor de \$812.232.014.

Arrendamiento consorcio canales mes de septiembre, orde de consigancion 19820, factura 19820 por valor de \$17.481.553.

Los ajustes corresponden al valor de IVA causado para el cierre de la vigencia 2019 y recaudado en 2020 el cual fue reversado manualmente y registrado de manera automática. Saldo pendiente arrendamientos meses de marzo, abril, mayo y junio de 2020 canon mensual \$871.010, causacion arrendamiento leonor rodriguez mes de julio \$937.204, mes de agosto \$904.107, mes septiembre \$904.107, Por un valor total de \$6.229.458.



De vigencias anteriores se recupera en el primer trimestre del año un valor de \$4.865.197,49 y de la actual un valor de \$66.220.430,99 y unos ajustes de depuración de cartera por valor de \$944.487,51

#### 4.3.4. Deterioro Acumulado de Cuentas por Cobrar (1386)

A noviembre 30 de 2020 se presentó un saldo de \$315.077.177,00. Se realizó el cálculo del deterioro de las cuentas por cobrar atendiendo lo establecido en el Manual de Políticas Contables del Fondo Nacional Ambiental, aplicando la tasa TES a 30 de diciembre de 2019 y las cuantías superiores a cinco salarios mínimos legales vigentes. Durante el primer trimestre no se refleja movimiento.

Para el análisis del deterioro de las cuentas, se toman en cuenta los siguientes criterios:

- **Tasas:** Se aplica deterioro a cuentas por cobrar que presentan incumplimiento en sus pagos y que superan la cuantía de 5 SMMLV.
- **Sanciones:** Se aplica deterioro a cuentas por cobrar que presentan incumplimiento en sus pagos y que superan la cuantía de 5SMMLV, y se determina por el área competente del manejo de procesos coactivos el porcentaje estimado de recaudo de acuerdo con el comportamiento y gestión de cartera realizado en las vigencias 2019 y 2018.
- **Licencias:** Corresponde al deterioro de los ingresos por concepto de Derechos de ingreso de áreas protegidas, transferencias del sector eléctrico y trámites ambientales, se aplica deterioro así:

**Derecho de ingreso de áreas protegidas (licencias):** No se aplica deterioro a estas cuentas por cobrar, esta cartera no se encuentra vencida.

**Transferencias del sector eléctrico:** No se aplica deterioro a estas cuentas por cobrar, esta cartera no se encuentra vencida.

**Trámites ambientales (licencias):** Se aplica deterioro a cuentas por cobrar que presentan incumplimiento en sus pagos y que superan la cuantía de 5SMMLV.

- **Derechos de explotación no relacionados con la infraestructura de transporte (Concesiones):** No se aplica deterioro a estas cuentas por cobrar. La cartera vencida en esta cuenta no supera los 5SMMLV.
- **Productos Manufacturados:** No se aplicó deterioro a estas cuentas por cobrar puesto que la cuantía no supera los 5 SMMLV.
- **Servicios hoteleros y de promoción turística:** No se tiene saldo en esta cuenta.
- **Arrendamiento operativo:** No se realiza deterioro pues no se encuentra vencido el saldo de la cartera por este concepto  
El saldo de deterioro por cuenta se presenta así:



CUENTA	CONCEPTO	TOTAL CUENTA POR COBRAR	DETERIORO
131101	Tasas	\$ 1.186.185.747,60	\$ 1.103.503,95
131104007	Administrativas y fiscales	\$ 286.119.228,62	\$ 248.934,51
131104008	Sanciones (cobros coactivos)	\$ 1.990.261.286,96	\$ 310.934.481,16
131111	Licencias	\$ 1.020.333.763,00	\$ 2.790.257,38
131145	Derechos de explotación no relacionados con la infraestructura de transporte	\$ 1.646.737.929,39	\$ -
131606	Bienes Comercializados	\$ 7.766.666,00	\$ -
138439	Arrendamiento operativo	\$ 400.065.067,00	\$ -
<b>TOTALES</b>		<b>\$ 6.537.469.688,57</b>	<b>\$ 315.077.177,00</b>

Las tasas de interés utilizadas para realizar el cálculo del deterioro, realizado en la vigencia anterior de acuerdo a política contable de cuentas por cobrar (fuente Banco de la República) son las siguientes:

TASA	CUENTAS POR COBRAR (UN AÑO)	PROCESOS COACTIVOS (CINCO AÑOS)
<b>Tasa de interés EA</b>	4,50%	5,56%
<b>Tasa de Interés diaria</b>	0,01%	0,02%

Estas se toman de acuerdo a la estimación realizada de acuerdo a la recuperación de la Entidad.

Durante la vigencia 2019 y con corte a noviembre de 2020 la entidad no presentó pignoración ni transferencias de cuentas por cobrar.

#### 4.4. Inventarios (15)

El saldo de inventarios a 30 de noviembre es de \$ 122.113.051,19, conformado por productos artesanales que se comercializan en las Tiendas de Parques. Respecto al mes inmediatamente anterior se observa una recuperación de cartera.

Los inventarios se llevan utilizando el sistema de inventario permanente. Para efectos de valoración y determinación de los costos, se utiliza como método de valoración de inventarios el costo promedio ponderado, acorde con las políticas contables para el FONAM según Resolución No.0181 de Febrero 6 de 2018.



De acuerdo a las líneas y/o categorías que tenemos actualmente, se compra y se venden productos; institucionales, artesanales, confección, bisutería y peluches.

Los servicios que se prestan en las tiendas de parques es la comercialización de los productos institucionales, así como los artesanales elaborados por comunidades vecinas y/o aledañas a las áreas del Sistema de Parques Nacionales Naturales, que tienen como finalidad convertirse en una herramienta de sensibilización y educación ambiental, así como de promoción de las Áreas del Sistema de Parques Nacionales Naturales a nivel nacional e internacional.

Las actividades de prestación de servicios para cada funcionario y/o contratista es autónoma y lo delega cada director territorial, en el caso de nivel central el Grupo de Procesos Corporativos ejecuta las actividades para los contratistas.

Los recursos utilizados son los siguientes:

- Recursos Humanos: una persona por cada punto de venta en la DTCA, DTOR, DTAO, DTPA y dos para Nivel Central.
- Equipos de cómputo para cada funcionario o contratista
- Arriendo para la sede de Nivel Central y DTOR

Al cierre de la vigencia anterior 2019, se realizó un análisis del valor neto realizable de los inventarios para cada uno de los ítems de los inventarios por parte del Grupo de Procesos Corporativos, en donde se realiza una verificación de los mismos, los saldos y su estado. Producto de este análisis se encuentra documentado y este arroja que no existe deterioro de los mismos, por lo que su costo se espera recuperar.

La entidad no presenta materias primas, materiales y suministros, productos en proceso, mercancía en tránsito ni en poder de terceros; así mismo no se posee inventarios que garanticen el cumplimiento de pasivos, inventarios que se lleven al valor de mercado menos los costos de disposición, productos agrícolas y minerales cuando se midan al valor neto de realización, ni inventario recibido en transacciones sin contraprestación, así como el distribuido en forma gratuita o a precios de no mercado.

#### **4.5. Propiedades, planta y equipo (16)**

---

El saldo a noviembre 30 de 2020 está por un valor de \$2.659.205.714,96.



Codigo	Descripcion	Saldo 30 de noviembre 2020	Saldo 30 de noviembre 2019
16	PROPIEDADES, PLANTA Y EQUIPO	2.659.205.714,96	1.646.647.472,22
1605	TERRENOS	113.043.140,00	1.756.000,00
160502	Rurales	113.043.140,00	1.756.000,00
1610	SEMOVIENTES Y PLANTAS	13.350.000,00	13.350.000,00
161001	De trabajo	13.350.000,00	13.350.000,00
1640	EDIFICACIONES	147.000.770,95	142.801.530,95
164001	Edificios y casas	129.100.770,95	142.801.530,95
164090	Otras edificaciones	17.900.000,00	
1645	PLANTAS, DUCTOS Y TÚNELES	67.697.301,00	
164501	Plantas de generación	67.697.301,00	
1655	MAQUINARIA Y EQUIPO	226.983.971,74	45.146.135,90
165501	Equipo de construcción	178.610.249,00	45.146.135,90
165511	Herramientas y accesorios	24.683.071,74	
165522	Equipo de ayuda audiovisual	23.690.651,00	
1660	EQUIPO MÉDICO Y CIENTÍFICO	232.173.551,96	234.371.051,96
166002	Equipo de laboratorio	232.173.551,96	234.371.051,96
1665	MUEBLES, ENSERES Y EQUIPO DE OFICINA	175.941.756,89	161.541.756,89
166501	Muebles y enseres	167.841.756,89	153.441.756,89
166502	Equipo y máquina de oficina	8.100.000,00	8.100.000,00
1670	EQUIPOS DE COMUNICACIÓN Y COMPUTACIÓN	467.999.317,78	364.340.423,53
167001	Equipo de comunicación	173.579.550,28	99.594.411,43
167002	Equipo de computación	294.419.767,50	264.746.012,10
1675	EQUIPOS DE TRANSPORTE, TRACCIÓN Y ELEVA	2.347.031.371,00	1.655.831.693,00
167502	Terrestre	1.739.533.830,00	1.303.826.976,00
167504	Marítimo y fluvial	586.050.325,00	330.557.501,00

La Entidad cuenta con el Software Administrativo NEON, para el manejo y control de Propiedad, Planta y Equipo e Inventarios. Para el manejo de Propiedad, Planta y Equipo se siguen los lineamientos dados por el Ministerio de Ambiente y Desarrollo Sostenible contemplados en el Manual de políticas Contables adoptado mediante Resolución No.0181 de Febrero 6 de 2018.

No se presentaron cambios de valor residual, costos estimados de desmantelamiento, ni en el método de depreciación.

De acuerdo con las Políticas, el FONAM reconocerá un activo como parte de la propiedad, planta y equipo, cuando:

- a. Sea un recurso controlado.
- b. Resultado de sucesos pasados.
- c. En el futuro se espera obtener un potencial de servicios
- d. Son activos tangibles empleados por el FONAM para propósitos administrativos.
- e. Son bienes inmuebles arrendados por un valor inferior al valor de mercado
- f. No están para la venta.
- g. Se esperan usar durante más de un periodo.



h. Su costo de adquisición supere 3.5 SMMLV, aquellos activos que no cumplan esta cuantía se reconocerán como gastos, para las adquisiciones de muebles, enseres y equipo de oficina y Equipo de comedor, cocina, despensa y hotelería no obstante su control administrativo.

Las adiciones y mejoras realizadas a la propiedad, planta y equipo se reconocerán como mayor valor de la misma, siempre y cuando cumplan con la definición de activo, e incrementen la vida útil del bien, mejore la calidad del potencial de servicios.

Los mantenimientos y reparaciones realizadas a la propiedad, planta y equipo se reconocerán como gasto del periodo.

La clasificación como adiciones y mejoras, o mantenimiento o reparación, deberá ser definida por el área responsable de la adquisición de los elementos respectivos.

#### Vida Útil:

Según el Manual de políticas de FONAM, en todo caso las vidas útiles definidas se encontrarán contempladas en los siguientes rangos, que cada subunidad del FONAM (MADS, Parques y ANLA) tomara según las condiciones de uso que se den al momento de disposición de los bienes: Activos	Rangos de vida útil
Edificaciones	50 y 120 años
Maquinaria y equipo	10 y 15 años
Equipo médico y científico	10 y 15 años
Muebles, enseres y equipo de oficina	15 y 20 años
Equipo de comunicación y computación	5 y 10 años
Equipo de transporte, tracción y elevación	10 y 20 años
Equipo de comedor, cocina, despensa y hotelería	10 y 15 años

#### 4.6. Deterioro de valor de los activos no generadores de efectivo

A noviembre 30 de 2020 se presenta un saldo de \$2.860.997,00. Al cierre de la vigencia anterior 2019 cada territorial analiza el deterioro de valor de sus activos de manera individual a los activos que superen los 35 SMMLV (Salarios mínimos legales mensuales vigentes). El saldo a noviembre 30 2020 por valor de \$2.860.997 corresponde a un Jeep Compass clasificado en equipo de transporte de la Territorial Amazonía (DTAM) en donde el valor de mercado del activo ha disminuido significativamente más que lo que se esperaría como consecuencia del paso del tiempo o de su uso normal.

Para el cálculo del deterioro se tomó el valor del servicio recuperable determinado a través del costo de reposición del activo, utilizando como base el valor arrojado por FASECOLDA.



<b>DETERIORO FONAM - PNN</b>			
<b>Descripción del activo</b>	<b>Valor en libros</b>	<b>Costo de reposición</b>	<b>Deterioro de valor</b>
JEEP COMPASS	55.260.996,57	52.400.000,00	2.860.996,57

#### 4.7. Otros Activos (19)

Por concepto de otros activos la Subcuenta Fonam – Parques Nacionales Naturales de Colombia presenta un saldo a noviembre 30 de 2020 por valor de 1.043.548.931,00, por los siguientes conceptos. Respecto al mes inmediatamente anterior se observa un aumento de \$75.571.335,00, con impacto principalmente en recursos entregados en administración por concepto de convenios.

<b>Codigo</b>	<b>Descripcion</b>	<b>Saldo 30 de noviembre 2020</b>	<b>Saldo 30 de noviembre 2019</b>
19	OTROS ACTIVOS	1.131.327.618,00	504.202.951,53
1905	BIENES Y SERVICIOS PAGADOS POR ANTICIPAL	621.067.485,00	131.691.677,00
190514	Bienes y servicios	621.067.485,00	131.691.677,00
190514001	Bienes y servicios	621.067.485,00	131.691.677,00
1906	AVANCES Y ANTICIPOS ENTREGADOS	8.708.608,00	1.127.158,00
190603	Avances para viáticos y gastos de viaje	833.608,00	850.608,00
190603001	Avances para viáticos y gastos de viaje	833.608,00	850.608,00
190604	Anticipo para adquisición de bienes y servicios	7.875.000,00	276.550,00
190604001	Adquisición de bienes y servicios	7.875.000,00	276.550,00
1908	RECURSOS ENTREGADOS EN ADMINISTRACIÓN	206.111.525,00	371.384.116,53
190801	En administración	206.111.525,00	371.384.116,53
190801001	En administración	206.111.525,00	363.506.876,53
1970	ACTIVOS INTANGIBLES	295.440.000,00	
197007	Licencias	295.440.000,00	
197007001	Licencias	295.440.000,00	

Nota: En presentación de Estado de Situación Financiera de la Subcuenta Fonam - PNN se incrementa la subcuenta 190801- recursos entregados en administración teniendo en cuenta las operaciones de la Cuenta única Nacional CUN.

A continuación, se presenta el desglose de los principales componentes de otros activos:

#### **1908 – Recursos entregados en Admon:**

A noviembre 30 de 2020, se presenta un saldo de \$206.111.525,00.

A continuación, se presentan los rubros que componen la cuenta 1908 – Recursos Entregados en Administración por Dirección Territorial.



### DIRECCION TERRITORIAL CARIBE

Identificación	Descripción	Saldo Final
TER 900064749	PATRIMONIO NATURAL FONDO PARA LA BIODIVERSIDAD Y AREAS PROTEGIDAS	119.085,00
TER 819005279	RESGUARDO KOGUI MALAYO ARHUACO	60.992.440,00
TER 811003281	CABILDO MAYOR INDIGENA DE CHIGORODO	21.000.000,00
TER 811019041	CABILDO MAYOR INDIGENA DE MUTATA	21.000.000,00
	TOTALES:	103.111.525,00

- PATRIMONIO NATURAL FONDO PARA LA BIODIVERSIDAD Y AREAS PROTEGIDAS presenta un saldo por \$119.085 convenio 010 de 2016 presenta un saldo para reintegrar por \$119.085 no se ha realizado reintegro a la fecha.
- RESGUARDO KOGUI MALAYO ARHUACO CONVENIO 004-2016 presenta un saldo por \$301.786 se debe revisar legalizaciones y tiempo de ejecución. Se gira en el mes de octubre de 2020 \$60.992.440,00
- CABILDO MAYOR INDIGENA DE MUTATA, se gira en el mes de octubre de 2020 \$ 21.000.000

### DIRECCION TERRITORIAL ANDES OCCIDENTALES

Identificación	Descripción	Saldo Final
TER 891501885	CORPORACION AUTONOMA REGIONAL DEL CAUCA CRC	15.000.000,00
TER 800044785	ASOCIACION DE CABILDOS INDIGENAS Y DE AUTORIDADES TRADICIONALES DE ANTIOQUIA OIA	40.000.000,00
TER 800219777	FUNDACION ECOLOGICA RESERVA LAS MELLIZAS	20.000.000,00
TER 800212822	CORPORACION LA CEIBA	9.000.000,00
TER 809004480	RESGUARDO INDIGENA COMUNIDAD PAEZ DE GAITANIA TOLIMA	10.000.000,00
	TOTALES:	94.000.000,00

- CORPORACION AUTONOMA REGIONAL DEL CAUCA, convenio interadministrativo 292-2019 saldo de \$15.000.000,00. Firmado 26 de junio de 2019, aportes parques 15.000.000 ejecuciones a diciembre 31 de 2019. Se recibe mediante Orfeo 20204300001853 borrador de Acta de terminación anticipada de dicho convenio, pendiente de firma y formalización para solicitar el reintegro del dinero girado por parte de Parques Nacionales y que no fueron ejecutados por el asociado.
- Los convenios de Asociación de cabildos indígenas de autoridades tradicionales de Antioquia y resguardo indígena comunidad Páez de gaitania Tolima saldo





\$40.000.000,00, son recursos girados durante el mes de junio de 2020, estos recursos serna ejecutados durante la vigencia.

- FUNDACION LAS MELLIZAS, saldo \$20.000.000 convenio 005-2020 , giro realizado el 21 de septiembre de 2020 mediante orden de pago 254157320,
- CORPORACION LA CEIBA, saldo \$9.000.000,00 convenio 006-2020 giro realizado el 22 septiembre de 2020 mediante orden de pago 258711220.
- Convenio de asociación 01-2020 primer desembolso realizado en el mes de octubre de 2020, orden de pago 285030220
- RESGUARDO INDIGENA COMUNIDAD PAEZ DE GAITANA TOLIMA, saldo \$10.000.000,00 convenio 001 de 2020 valor girado el 09 de junio mediante orden de pago 154299420

#### 1970 – Licencias:

- La Subcuenta presenta un saldo por concepto de Licencias de \$295.440.000 correspondiente a la incorporación de la Licencia de Reservas en línea cuyo objetivo es permitir la gestión de ingreso a Parques y su respectivo control y seguimiento, la cual corresponde a un ingreso de transacciones sin contraprestación con recursos de cooperación internacional. A la fecha queda reflejada la diferencia con el Sistema NEÓN, toda vez que no se puede incorporar al sistema de inventarios al no contarse con el certificado de donación correspondiente.

Cabe resaltar que esta licencia se reconoció con una vida útil indefinida en cuanto corresponde a un desarrollo a la medida financiado con recursos de cooperación y que se espera ir mejorando con el paso del tiempo dado que esta directamente ligado a la misionalidad de la entidad, no obstante, debido a las condiciones presupuestales no se ha definido la contratación de mantenimiento del mismo lo que puede afectar la vida útil.

**CUN:** El valor de Activo en la cuenta 1908 – Recursos entregados en Administración, se incrementa en el Reporte CGN.001 – Saldos y Movimientos para efectos de presentación de estados financieros, teniendo en cuenta las operaciones de la CUN para efectos de la validación de la Ecuación Patrimonial. El valor del Patrimonio incluye el resultado del ejercicio.



## PASIVOS

### 4.8. Cuentas por pagar (24)

A continuación, se refleja el detalle por concepto de las cuentas por pagar de la Subcuenta Fonam – Parques Nacionales Naturales de Colombia, por un valor total de \$605.990.549,41.

Codigo	Descripcion	Saldo 30 de noviembre 2020	Saldo 30 de noviembre 2019
2	PASIVOS	605.990.549,41	3.094.356.883,31
24	CUENTAS POR PAGAR	605.756.433,41	3.094.122.767,31
2401	ADQUISICION DE BIENES Y SERVICIOS NACIONALES	207.249.551,92	48.429.656,92
240101	Bienes y servicios	136.607.076,00	7.731.632,00
240102	Proyectos de inversion	70.642.475,92	40.698.024,92
2407	RECURSOS A FAVOR DE TERCEROS	243.056.813,01	3.032.952.953,74
240720	Recaudos por clasificar	235.770.986,01	3.024.008.812,74
240722	Estampillas	7.110.046,00	7.548.448,00
240790	Otros recursos a favor de terceros	175.781,00	1.394.882,00
2424	DESCUENTOS DE NOMINA	570.222,00	2.603.695,00
242406	Fondos de empleados	234.855,00	2.570.920,00
242411	Embargos judiciales	335.367,00	
2436	RETENCIÓN EN LA FUENTE E IMPUESTO DE TIMBRE	22.728.223,00	11.429.939,00
243603	Honorarios	40,00	63.000,00
243604	Comisiones	92.458,00	
243605	Servicios	9.752.140,00	2.562.117,00
243608	Compras	2.294.563,00	955.518,00
243615	Rentas de trabajo	1.190.026,00	2.374.898,00
243625	Impuesto a las ventas retenido.	5.529.396,00	1.490.084,00
243626	Contratos de construcción	608,00	779,00
243627	Retención de impuesto de industria y comercio por	3.868.267,00	3.983.543,00
243630	Impuesto solidario por el covid 19	725,00	
2445	IMPUESTO AL VALOR AGREGADO - IVA	131.978.411,76	- 1.684.977,35
244502	Venta de servicios	131.978.411,76	2.294.078,65
2490	OTRAS CUENTAS POR PAGAR	173.211,72	391.500,00
249040	Saldos a favor de beneficiarios	173.211,72	391.500,00
29	OTROS PASIVOS	234.116,00	234.116,00
2910	INGRESOS RECIBIDOS POR ANTICIPADO	234.116,00	234.116,00
291007	Ventas	234.116,00	234.116,00

las cuentas por pagar son de corto plazo en la entidad y no hay pagos con financiación, ni con tasa de interés, ni restricciones sobre estas; de la misma manera, tampoco se ha presentado incumplimiento en pagos.

Respecto a los pasivos, se encuentra la cuenta recaudos por clasificar que ha tenido cambios significativos durante el primer semestre de la vigencia 2020, por lo que pese



a la disminución importante al cierre de octubre de 2020, se dejan contemplados para análisis y contexto del comportamiento de éste tipo de operaciones.

**240720001 – Recaudos por clasificar.** Se presenta un saldo a noviembre 30 de 2020 por valor de \$235.770.986,01.

- Hasta el mes de mayo se registraron los ingresos por concepto de Derechos de ingreso al Parque Tayrona del mes de enero 2020 ya que solo hasta el 06 de mayo fue remitida por la DTCA la certificación de dicho mes.
- Hasta el mes de agosto se registraron los ingresos por concepto de Derechos de ingreso al Parque Tayrona del mes de marzo 2020 ya que solo hasta el 03 de agosto fue remitida por la DTCA la certificación de dicho mes.

El soporte de ésta cuenta es el informe de saldos por imputar SIIF. A continuación se refleja las operaciones realizadas durante la vigencia 2020, así:

1. Carga de extracto de la cuenta Tayrona del mes de diciembre 2019 por valor de \$1.347.999.630 la cual no se pudo registrar en el mes de diciembre ya que no fue posible registrar dicha cuenta en el SIIF debidamente soportado. En el mes de abril de 2020, se presenta la reversión de la carga de extracto del mes de diciembre.
2. Carga de extracto de la cuenta Tayrona del mes de enero y marzo de 2020, por valor de \$3.039.314.854 que no fue posible imputar al cierre de marzo y se imputó en éste mes, el 06 de mayo de 2020, toda vez que la Dirección Territorial Caribe remitió a Nivel Central la certificación de recaudos del mes de enero de 2020. A la fecha falta la certificación de febrero. Adicionalmente a la fecha la certificación de recaudos del mes de marzo no ha sido remitida.
3. En la cuenta del Banco de Bogotá también se presentan recaudos de Derechos de ingreso al PNN Tayrona del mes de enero, por valor de \$343.629.000.
4. Partidas pendientes por identificar al cierre de marzo de 2020 de la cuenta del Banco de Bogotá.



## **PATRIMONIO**

### **4.9. Patrimonio (3)**

La Subcuenta Fonam – PNN presenta un saldo a noviembre 30 de 2020 por valor de \$20.276.298.689,59.

<b>Codigo</b>	<b>Descripcion</b>	<b>Saldo 30 de noviembre 2020</b>	<b>Saldo 30 de noviembre 2019</b>
3	PATRIMONIO	20.276.298.689,59	15.802.907.777,08
31	PATRIMONIO DE LAS ENTIDADES DE GOBIERNO	20.276.298.689,59	15.802.907.777,08
3105	CAPITAL FISCAL	6.966.548.265,13	6.758.209.080,13
310506	Capital fiscal	6.966.548.265,13	6.758.209.080,13
3109	RESULTADOS DE EJERCICIOS ANTERIORES	13.309.750.424,46	9.044.698.696,95
310901	Utilidad o excedentes acumulados	26.329.539.365,61	22.145.368.406,10
310902	Pérdidas o déficits acumulados	- 13.019.788.941,15	- 13.100.669.709,15

Durante el primer semestre se realizaron registros respecto a Capital fiscal 3105, en el cual se registra la transferencia de bienes entre subunidades (recibido y transferido) y Resultados de ejercicios anteriores 3109, de ajustes de errores de vigencias anteriores.

<b>CONSOLIDADO FONAM PNN</b>		
<b>PERIODO</b>	<b>CAPITAL FISCAL</b>	<b>AJUSTES ERRORES EJERCICIOS ANTERIORES</b>
ENERO		
FEBRERO		
MARZO	9.784.000,00	
ABRIL		592.624,00
MAYO		1.381.200,00
JUNIO		4.284.000,00
<b>TOTAL</b>	<b>9.784.000,00</b>	<b>6.257.824,00</b>

## **RESULTADOS**

### **4.10. Ingresos (4)**

La subcuenta fonam - pnn refleja la siguiente información de sus ingresos con corte a noviembre de 2020 por valor de \$16.006.632.184,28.



Codigo	Descripcion	Saldo 30 de noviembre 2020	Saldo 30 de noviembre 2019
4	INGRESOS	16.006.632.184,28	12.089.284.444,87
41	INGRESOS FISCALES	15.248.135.292,03	11.305.957.592,78
4110	NO TRIBUTARIOS	15.248.135.292,03	11.315.109.040,86
411001	Tasas	6.070.283.035,00	4.273.061.727,00
411004	Sanciones	1.786.439,00	16.580.265,92
411046	Licencias	4.868.042.139,03	5.423.894.002,94
411059	Derechos de explotación no relacionados con la i	1.606.191,00	1.601.573.045,00
411061	Contribuciones	4.306.417.488,00	
42	VENTA DE BIENES	19.327.268,00	52.190.238,31
4204	PRODUCTOS MANUFACTURADOS	19.327.268,00	52.190.238,31
420409	Productos artesanales	16.102.711,00	41.854.640,31
420414	Prendas de vestir y calzado	3.224.557,00	10.335.598,00
48	OTROS INGRESOS	739.169.624,25	726.531.313,78
4802	FINANCIEROS	12.273.662,89	3.917.217,45
480201	Intereses sobre depósitos en instituciones financ	209.337,00	98.906,00
480233	Otros intereses de mora	12.064.325,89	3.818.311,45
4808	INGRESOS DIVERSOS	726.895.961,36	722.544.210,47
480817	Arrendamiento operativo	726.895.961,36	722.204.560,47

debido al cierre de los parques por consecuencia del COVID 19 se ha presentado una baja considerable en el nivel de recaudos para el proyecto de administración, solo se ha mantenido constante los recaudos por concepto de Tasa por uso de agua y Transferencias del sector eléctrico.

**411001 – Tasas** . En el primer trimestre de la vigencia 2020 hubo Recaudo de cuenta por cobrar a la Empresa de Acueducto y Acantarillado de Bogotá PNN Chingaza causada a finales de 2019.

**411059 – Derechos de explotación:** Al final de la vigencia 2019 se causaron los valores de las consignaciones del recaudo de la última semana del año 2019 en las áreas protegidas, las cuales son consignadas en el mes de enero de 2020, así mismo se registra la cuenta por cobrar por concepto de la liquidación de transferencia del sector eléctrico del mes de diciembre, la cual se recaudó en enero 2020.

**411061 – Contribuciones.** Se registró una cuenta por cobrar de transferencias del sector eléctrico CELSIA registrado como causación en la vigencia 2019 en la cuenta de licencias (segundo trimestre). No se pudo registrar automáticamente la imputación en esa vigencia, toda vez que estaba pendiente la asignación del rubro pptal, sin embargo queda causado atendiendo la norma contable y se imputa en el primer trimestre de 2020 en SIIF Nación.

**420409 – Productos artesanales.** Se Registra las ventas de productos artesanales y/o institucionales realizadas en las Tiendas de Parques Nacionales Naturales ubicadas en las Direcciones Territoriales. Con la clasificación del nuevo Catálogo presupuestal de



ingresos para la vigencia 2019 se reconocen estos ingresos en dos grupos generales (productos artesanales y prendas de vestir).

Movimientos significatos en Ingresos:

1. Hasta el mes de mayo se registraron los ingresos por concepto de Derechos de ingreso al Parque Tayrona del mes de enero 2020 ya que solo hasta el 06 de mayo fue remitida por la DTCA la certificación de dicho mes.
2. Hasta el mes de agosto se registraron los ingresos por concepto de Derechos de ingreso al Parque Tayrona del mes de marzo 2020 ya que solo hasta el 03 de julio fue remitida por la DTCA la certificación de dicho mes..
3. Se presenta una disminución en el valor de los ingresos por concepto de Derecho de ingreso a áreas protegidas, debido al cierre de las áreas protegidas por emergencia sanitaria.
4. De la cuenta Tayrona queda a agosto 31 un saldo por imputar por valor de \$15.874.885 que corresponde a consignaciones pendientes por identificar no certificadas por la DTCA.
5. De la cuenta Agrario queda un saldo por imputar por valor de \$10.257 que corresponde a una consignación sin identificar
6. De la cuenta del Banco Bogotá quedó un saldo por imputar por valor de \$21.029.749
7. El total de los saldos por imputar SIIF con corte a agosto 31 de 2020 asciende a \$36.914.891 que corresponde al 0,26% del total de recaudos de la vigencia 2020
8. Del total de recaudos a agosto 31 de 2020 que ascendieron a \$14.319.869.970, se imputaron ingresos por valor de \$14.282.955.078 que corresponde al 99,74%

**a. Gastos (5)**

---

Los gastos registrados al cierre de noviembre de 2020 en la Subcuenta FONAM – Parques Nacionales ascendieron a \$9.326.361.838,10.

**b. Costos (6)**

---

Los costos de ventas del Fondo Nacional Ambiental a 30 de noviembre de 2020 es de \$12.227.508,60, los cuales corresponden a los costos de la comercialización y/o venta de los productos de la Tienda de Parques.

De acuerdo a las líneas y/o categorías que tenemos actualmente, se compra y se venden productos; institucionales, artesanales, confección, bisutería y peluches.



Los servicios que se prestan en las tiendas de parques es la comercialización de los productos institucionales, así como los artesanales elaborados por comunidades vecinas y/o aledañas a las áreas del Sistema de Parques Nacionales Naturales, que tienen como finalidad convertirse en una herramienta de sensibilización y educación ambiental, así como de promoción de las Áreas del Sistema de Parques Nacionales Naturales a nivel nacional e internacional.

c. Cuentas de Orden (8-9)

Codigo	Descripcion	Saldo 30 de noviembre 2020	Saldo 30 de noviembre 2019
81	ACTIVOS CONTINGENTES	7.947.616.692,54	12.227.384.608,56
8120	LITIGIOS Y MECANISMOS ALTERNATIVOS DE SOLUCIÓN DE CONTROVERSIAS	496.900,00	
812004	Administrativas	496.900,00	
8190	OTROS ACTIVOS CONTINGENTES	7.947.119.792,54	11.450.231.792,26
819090	Otros activos contingentes	7.947.119.792,54	11.450.231.792,26
83	DEUDORAS DE CONTROL	1.139.010.418,46	1.112.760.223,52
8315	BIENES Y DERECHOS RETIRADOS	10.531.997,46	11.674.272,31
831510	Propiedades, planta y equipo	10.531.997,46	11.674.272,31
8361	RESPONSABILIDADES EN PROCESO	31.224.840,00	3.832.370,21
836101	Internas	31.224.840,00	3.832.370,21
8390	OTRAS CUENTAS DEUDORAS DE CONTROL	1.097.253.581,00	1.097.253.581,00
839090	Otras cuentas deudoras de control	1.097.253.581,00	1.097.253.581,00
89	DEUDORAS POR CONTRA (CR)	- 9.086.627.111,00	- 13.340.144.832,08
8905	ACTIVOS CONTINGENTES POR CONTRA (CR)	- 7.947.616.692,54	- 12.227.384.608,56
890506	Litigios y mecanismos alternativos de solución de controversias	- 496.900,00	
890590	Otros activos contingentes por contra	- 7.947.119.792,54	- 11.450.231.792,26
8915	DEUDORAS DE CONTROL POR CONTRA (CR)	- 1.139.010.418,46	- 1.112.760.223,52
891506	Bienes y derechos retirados	- 10.531.997,46	- 11.674.272,31
891521	Responsabilidades en proceso	- 31.224.840,00	- 3.832.370,21
891590	Otras cuentas deudoras de control por el contra	- 1.097.253.581,00	- 1.097.253.581,00
93	ACREEDORAS DE CONTROL	1.631.294,76	1.631.294,76
9390	OTRAS CUENTAS ACREEDORAS DE CONTROL	1.631.294,76	1.631.294,76
939090	Otras cuentas acreedoras de control	1.631.294,76	1.631.294,76
99	ACREEDORAS POR CONTRA (DB)	- 1.631.294,76	- 1.631.294,76
9915	ACREEDORAS DE CONTROL POR CONTRA (DB)	- 1.631.294,76	- 1.631.294,76
991590	Otras cuentas acreedoras de control por el contra	- 1.631.294,76	- 1.631.294,76

A continuación, se detallan los conceptos de las cuentas más representativas:

- **Cuenta Otros Activos Contingentes.** En la vigencia anterior se presentó un saldo de \$4.701.489.356 de Nivel Central correspondiente a sancionatorio impuesto a C.I. LA SAMARIA SAS identificada con NIT 819.003.792 registrado con acto administrativo mediante resolución 049 del 23 de abril de 2018, el cual tuvo modificaciones en la vigencia 2019.



Adicionalmente, para el mes de diciembre de 2019 se expidió la Resolución No. 228 de 2019 “por medio de la cual se resuelven unos recursos de reposición, se conceden unos recursos de apelación y se toman otras determinaciones en el proceso administrativo sancionatorio de carácter ambiental No.002-13”, con la cual se disminuye el valor de la sanción accesoria a la sociedad BANAPALMA S.A identificada con Nit. 819.003.159-7 a \$ 3.245.630.436,28 por lo cual se presenta una disminuación en el saldo contable.

- **Otras Cuentas Deudoras De Control:** liquidación por uso y afectación por la regulación de la instalación de antenas y demás elementos materiales pertenecientes a redes de telecomunicaciones y radiocomunicación pública y privada en las áreas a cargo de FONAM , cobros por uso de suelo estructura del PNN SIERRA NEVADA DE SANTA MARTA sector Don Diego según resolución 174 de 2007.

## Aprobación

---

Los estados financieros fueron aprobados por la administración para emisión el día 28 de diciembre de 2020.

HERLY GARCIA  
DUARTE

Firmado digitalmente por  
HERLY GARCIA DUARTE  
Fecha: 2021.01.05 15:43:47  
-05'00'

**HERLY GARCÍA DUARTE**

Contador Parques Nacionales Naturales de Colombia  
Contador Público T.P 99806 - T

**Nota 1:** Hace parte integral de las Revelaciones a los Estados Financieros, firmados y certificados, así como las Notas a los mismos, firmados por los Contadores de las Direcciones Territoriales a noviembre de 2020.



